



MUNICÍPIO DE NOVO HORIZONTE, SC
Endereço: R. José Fabro, 001, Centro
CEP: 89.998-000
Telefone: (49) 3362-0024

BALANÇO ANUAL

2024

Presidente:

Leandro Martins D'Avila

Contadora:

Lourdes de Macêdo



ESTADO DE SANTA CATARINA
MUNICÍPIO DE NOVO HORIZONTE

Demonstrativo da Receita e Despesa segundo as Categorias Econômicas - Anexo 1
ENTIDADE(S): IPAM-INSTITUTO DE PREVIDENCIA MUN. NOVO HORIZONTE

Página: 1 / 1
Exercício de 2024
Período de: Janeiro à Dezembro
Despesa: Liquidada

RECEITAS		DESPESAS	
Títulos	Valor	Títulos	Valor
RECEITAS CORRENTES	3.359.160,89	DESPESAS CORRENTES	1.543.605,66
IMPOSTOS, TAXAS E CONTRIBUIÇÕES DE MELHORIA	102.783,92	PESSOAL E ENCARGOS SOCIAIS	1.541.265,16
CONTRIBUIÇÕES	1.446.486,53	OUTRAS DESPESAS CORRENTES	2.340,50
RECEITA PATRIMONIAL	1.650.154,18		
RECEITA DE SERVIÇOS	940,91		
OUTRAS RECEITAS CORRENTES	158.795,35		
TOTAL	3.359.160,89	TOTAL	1.543.605,66
		SUPERÁVIT	1.815.555,23
		TOTAL	3.359.160,89

TOTAL

Nota(s) Explicativa(s):


LEANDRO MARTINS D AVILA
Presidente


LOURDES DE MACEDO
Contadora CRC/SC 024244/O-9



ESTADO DE SANTA CATARINA
MUNICÍPIO DE NOVO HORIZONTE

Natureza da Despesa segundo as Categorias Econômicas - Anexo 2

ENTIDADE(S): IPAM-INSTITUTO DE PREVIDENCIA MUN. NOVO HORIZONTE

Página: 1/ 1


Exercício de 2024


Período de: Janeiro à Dezembro

Despesa: Liquidada

Código	Especificação	Elemento	Modalidade de Aplicação	Categoria Econômica
3.0.00.00.00.00.00.00	DESPESAS CORRENTES			1.543.605,66
3.1.00.00.00.00.00.00	PESSOAL E ENCARGOS SOCIAIS			1.541.265,16
3.1.90.00.00.00.00.00	Aplicacoes Diretas		1.541.265,16	
3.1.90.01.00.00.00.00	Aposentadorias e Reformas	1.258.183,91		
3.1.90.01.01.00.00.00	Proventos - Pessoal Civil	1.160.619,89		
3.1.90.01.06.00.00.00	13º salário - Pessoal Civil	97.564,02		
3.1.90.03.00.00.00.00	Pensoes	128.643,97		
3.1.90.03.01.00.00.00	Civis	118.748,28		
3.1.90.03.03.00.00.00	13º Salário - Pensionista Civil	9.895,69		
3.1.90.11.00.00.00.00	Vencimentos e Vantagens Fixas - Pessoal Civil	110.587,91		
3.1.90.11.33.00.00.00	gratificação por exercício de funções	110.587,91		
3.1.90.86.00.00.00.00	Compensação a Regimes de Previdência	43.849,37		
3.1.90.86.01.00.00.00	Compensação a Regimes de Previdência	43.849,37		
3.3.00.00.00.00.00.00	OUTRAS DESPESAS CORRENTES			2.340,50
3.3.90.00.00.00.00.00	Aplicacoes Diretas		2.340,50	
3.3.90.36.00.00.00.00	Outros Servicos de Terceiros - Pessoa Fisica	1.200,00		
3.3.90.36.45.00.00.00	Jetons a Conselheiros	1.200,00		
3.3.90.39.00.00.00.00	Outros Servicos de Terceiros - Pessoa Juridica	1.140,50		
3.3.90.39.48.00.00.00	Serviços de Seleção e Treinamento	800,00		
3.3.90.39.81.00.00.00	Serviços Bancários	340,50		
			Total Geral:	1.543.605,66

Nota(s) Explicativa(s):


LEANDRO MARTINS D AVILA
Presidente


LOURDES DE MACEDO
Contadora CRC/SC 024244/O-9



ESTADO DE SANTA CATARINA
MUNICÍPIO DE NOVO HORIZONTE

Anexo 02 - Resumo Geral da Despesa

ENTIDADE(S): IPAM-INSTITUTO DE PREVIDENCIA MUN. NOVO HORIZONTE

Página: 1/ 1


Exercício de 2024


Período de: Janeiro à Dezembro

Despesa: Liquidada

Código	Especificação	Elemento	Modalidade de Aplicação	Categoria Econômica
3.0.00.00.00.00.00.00	DESPESAS CORRENTES			1.543.605,66
3.1.00.00.00.00.00.00	PESSOAL E ENCARGOS SOCIAIS			1.541.265,16
3.1.90.00.00.00.00.00	Aplicacoes Diretas		1.541.265,16	
3.1.90.01.00.00.00.00	Aposentadorias e Reformas	1.258.183,91		
3.1.90.01.01.00.00.00	Proventos - Pessoal Civil	1.160.619,89		
3.1.90.01.06.00.00.00	13º salário - Pessoal Civil	97.564,02		
3.1.90.03.00.00.00.00	Pensoes	128.643,97		
3.1.90.03.01.00.00.00	Civis	118.748,28		
3.1.90.03.03.00.00.00	13º Salário - Pensionista Civil	9.895,69		
3.1.90.11.00.00.00.00	Vencimentos e Vantagens Fixas - Pessoal Civil	110.587,91		
3.1.90.11.33.00.00.00	gratificação por exercício de funções	110.587,91		
3.1.90.86.00.00.00.00	Compensação a Regimes de Previdência	43.849,37		
3.1.90.86.01.00.00.00	Compensação a Regimes de Previdência	43.849,37		
3.3.00.00.00.00.00.00	OUTRAS DESPESAS CORRENTES			2.340,50
3.3.90.00.00.00.00.00	Aplicacoes Diretas		2.340,50	
3.3.90.36.00.00.00.00	Outros Servicos de Terceiros - Pessoa Fisica	1.200,00		
3.3.90.36.45.00.00.00	Jetons a Conselheiros	1.200,00		
3.3.90.39.00.00.00.00	Outros Servicos de Terceiros - Pessoa Juridica	1.140,50		
3.3.90.39.48.00.00.00	Serviços de Seleção e Treinamento	800,00		
3.3.90.39.81.00.00.00	Serviços Bancários	340,50		
			Total Geral:	1.543.605,66

Nota(s) Explicativa(s):


LEANDRO MARTINS D AVILA
Presidente


LOURDES DE MACEDO
Contadora CRC/SC 024244/O-9



ESTADO DE SANTA CATARINA
IPAM-INSTITUTO DE PREVIDENCIA MUN. NOVO HORIZONTE

Receita segundo as Categorias Econômicas - Anexo 2

ENTIDADE(S): IPAM-INSTITUTO DE PREVIDENCIA MUN. NOVO HORIZONTE

Página: 1 / 2

Exercício de 2024

Janeiro à Dezembro

Código	Especificação	Desdobramento	Fonte	Categoria
1.0.0.0.00.0.0.00.00.00	RECEITAS CORRENTES			2.463.738,03
1.1.0.0.00.0.0.00.00.00	Impostos, Taxas e Contribuições de Melhoria		102.783,92	
1.1.1.0.00.0.0.00.00.00	Impostos		102.783,92	
1.1.1.3.00.0.0.00.00.00	Impostos sobre a Renda e Proventos de Qualquer Natureza	102.783,92		
1.1.1.3.03.0.0.00.00.00	Imposto sobre a Renda - Retido na Fonte	102.783,92		
1.1.1.3.03.1.0.00.00.00	Imposto sobre a Renda - Retido na Fonte - Trabalho	102.778,90		
1.1.1.3.03.1.1.00.00.00	Imposto sobre a Renda - Retido na Fonte - Trabalho - Principal	102.778,90		
1.1.1.3.03.1.1.01.00.00	Imposto sobre a Renda - Retido na Fonte - Trabalho	102.778,90		
1.1.1.3.03.4.0.00.00.00	Imposto sobre a Renda - Retido na Fonte - Outros Rendimentos	5,02		
1.1.1.3.03.4.1.00.00.00	Imposto sobre a Renda - Retido na Fonte - Outros Rendimentos -	5,02		
1.2.0.0.00.0.0.00.00.00	Contribuições		551.063,67	
1.2.1.0.00.0.0.00.00.00	Contribuições Sociais		551.063,67	
1.2.1.5.00.0.0.00.00.00	Contribuições para Regimes Próprios de Previdência e Sistema de	549.394,51		
1.2.1.5.01.0.0.00.00.00	Contribuição do Servidor Civil	549.394,51		
1.2.1.5.01.1.0.00.00.00	Contribuição do Servidor Civil Ativo	544.805,57		
1.2.1.5.01.1.1.00.00.00	Contribuição do Servidor Civil Ativo - Principal	544.805,57		
1.2.1.5.01.1.1.01.00.00	Contribuição do Servidor Civil Ativo	544.805,57		
1.2.1.5.01.2.0.00.00.00	Contribuição do Servidor Civil Inativo	4.588,94		
1.2.1.5.01.2.1.00.00.00	Contribuição do Servidor Civil Inativo - Principal	4.588,94		
1.2.1.5.01.2.1.01.00.00	Contribuição do Servidor Civil Inativo	4.588,94		
1.2.1.9.00.0.0.00.00.00	Outras Contribuições Sociais	1.669,16		
1.2.1.9.99.0.0.00.00.00	Demais Contribuições Sociais	1.669,16		
1.2.1.9.99.1.0.00.00.00	Demais Contribuições Sociais Não Arrecadadas e Não Projetadas	1.669,16		
1.2.1.9.99.1.1.00.00.00	Demais Contribuições Sociais Não Arrecadadas e Não Projetadas	1.669,16		
1.2.1.9.99.1.1.01.00.00	Demais Contribuições Sociais	1.669,16		
1.3.0.0.00.0.0.00.00.00	Receita Patrimonial		1.650.154,18	
1.3.2.0.00.0.0.00.00.00	Valores Mobiliários		1.650.154,18	
1.3.2.1.00.0.0.00.00.00	Juros e Correções Monetárias	1.650.154,18		
1.3.2.1.04.0.0.00.00.00	Remuneração dos Recursos do Regime Próprio de Previdência	1.650.154,18		
1.3.2.1.04.0.1.00.00.00	Remuneração dos Recursos do Regime Próprio de Previdência	1.650.154,18		
1.3.2.1.04.0.1.01.00.00	Rem. Dep. - Principal - RPPS	1.650.154,18		
1.6.0.0.00.0.0.00.00.00	Receita de Serviços		940,91	
1.6.1.0.00.0.0.00.00.00	Serviços Administrativos e Comerciais Gerais		940,91	
1.6.1.1.00.0.0.00.00.00	Serviços Administrativos e Comerciais Gerais	940,91		
1.6.1.1.01.0.0.00.00.00	Serviços Administrativos e Comerciais Gerais	940,91		
1.6.1.1.01.0.1.00.00.00	Serviços Administrativos e Comerciais Gerais - Principal	940,91		
1.6.1.1.01.0.1.01.00.00	Serviços Administrativos e Comerciais Gerais	940,91		
1.9.0.0.00.0.0.00.00.00	Outras Receitas Correntes		158.795,35	
1.9.9.0.00.0.0.00.00.00	Demais Receitas Correntes		158.795,35	
1.9.9.9.00.0.0.00.00.00	Outras Receitas Correntes	158.795,35		
1.9.9.9.03.0.0.00.00.00	Compensações Financeiras entre o Regime Geral e os Regimes	158.795,35		
1.9.9.9.03.0.1.00.00.00	Compensações Financeiras entre os Regimes de Previdência -	158.795,35		
7.0.0.0.00.0.0.00.00.00	RECEITAS CORRENTES INTRA-ORÇAMENTARIAS			895.422,86
7.2.0.0.00.0.0.00.00.00	CONTRIBUIÇÕES		895.422,86	
7.2.1.0.00.0.0.00.00.00	CONTRIBUIÇÕES SOCIAIS - INTRA - ORÇAMENTÁRIAS		895.422,86	
7.2.1.5.00.0.0.00.00.00	Contribuições Regimes Próprios de Previd.e Sistema de Prot.Social	895.422,86		
7.2.1.5.02.0.0.00.00.00	Contribuição Patronal Servidor Civil	895.422,86		
7.2.1.5.02.1.0.00.00.00	Contribuição Patronal - Servidor Civil Ativo	895.422,86		
7.2.1.5.02.1.1.00.00.00	Contribuição Patronal - Servidor Civil Ativo	895.422,86		
7.2.1.5.02.1.1.01.00.00	Contribuição Patronal - Servidor Civil Ativo	895.422,86		



ESTADO DE SANTA CATARINA
IPAM-INSTITUTO DE PREVIDENCIA MUN. NOVO HORIZONTE

Receita segundo as Categorias Econômicas - Anexo 2

ENTIDADE(S): IPAM-INSTITUTO DE PREVIDENCIA MUN. NOVO HORIZONTE

Página: 2 / 2

Exercício de 2024

Janeiro à Dezembro

Código	Especificação	Desdobramento	Fonte	Categoria
--------	---------------	---------------	-------	-----------

Total Geral: 3.359.160,89

Nota(s) Explicativa(s):


LEANDRO MARTINS D AVILA
Presidente


LOURDES DE MACEDO
Contadora CRC/SC 024244/O-9



ESTADO DE SANTA CATARINA
MUNICÍPIO DE NOVO HORIZONTE
 Programa de Trabalho por Órgão e Unidade Orçamentária - Anexo 06
 ENTIDADE(S): IPAM-INSTITUTO DE PREVIDENCIA MUN. NOVO HORIZONTE

Parâmetros: Enviar Relatório para o Transparência Fly: N; Grupo Assinatura: {"valor": "11165", "descricao": "IPAM-INSTITUTO DE PREVIDENCIA MUN. NOVO HORIZONTE"}; Consolidado: N - Versão: 20 de 30/08/2024 09:07:35
 Entidades: {"valor": "271", "descricao": "IPAM-INSTITUTO DE PREVIDENCIA MUN. NOVO HORIZONTE"}; Enviar relatório para o Transparência Cloud: N; Tipo de Período: A; Despesa: E; Exercício: 2024;

Entidade: IPAM-INSTITUTO DE PREVIDENCIA MUN. NOVO HORIZONTE
 Órgão: 30 - SECRETARIA DE ADMINISTRAÇÃO E FAZENDA
 Unidade: 002 - IPAM-INSTIT.DE PREVIDÊNCIA MUNICIPAL

Código	Especificação	Operações Especiais	Projetos	Atividades	Total
09	PREVIDÊNCIA SOCIAL	0,00	0,00	1.543.605,66	1.543.605,66
09.272	PREVIDÊNCIA DO REGIME ESTATUTÁRIO	0,00	0,00	1.543.605,66	1.543.605,66
09.272.0004	PREVIDENCIA SOCIAL MUNICIPAL	0,00	0,00	1.543.605,66	1.543.605,66
09.272.0004.2008	MANUTENÇÃO DO IPAM	0,00	0,00	1.543.605,66	1.543.605,66
Total do Órgão:		0,00	0,00	1.543.605,66	1.543.605,66
Total da Entidade:		0,00	0,00	1.543.605,66	1.543.605,66
Total Geral:		0,00	0,00	1.543.605,66	1.543.605,66

Nota(s) Explicativa(s):

LEANDRO MARTINS D AVILA
 Presidente

LOURDES DE MACEDO
 Contadora CRC/SC 024244/O-9



IPAM-INSTITUTO DE PREVIDENCIA MUN. NOVO HORIZONTE
Anexo 07 - Demonstrativo Funções, Subfunções e Programas por Projeto Atividade
ENTIDADE(S): IPAM-INSTITUTO DE PREVIDENCIA MUN. NOVO HORIZONTE

Página: 1 / 1
Exercício de 2024


Período: Janeiro até Dezembro

Parâmetros: Enviar Relatório para o Transparência Fiy: N: Grupo Assinatura: {"valor": "11165", "descricao": "Empenho IPAM / 1990-01-01"}; Enviar relatório para o Transparência Cloud: N; Tipo de Período: A; Despesa: E; Exercício: 2024;
Entidades: {"valor": "2711", "descricao": "IPAM-INSTITUTO DE PREVIDENCIA MUN. NOVO HORIZONTE"}; Consolidado: N - Versão: 22 de 30/08/2024 09:19:38

Código	Especificação	Op. Especiais	Projetos	Atividades	Total
09	Previdência Social			1.543.605,66	1.543.605,66
09.272	Previdência do Regime Estatutário			1.543.605,66	1.543.605,66
09.272.0004	PREVIDENCIA SOCIAL MUNICIPAL			1.543.605,66	1.543.605,66
09.272.0004.2008	Manutenção do IPAM			1.543.605,66	1.543.605,66
Total Geral:		0,00	0,00	1.543.605,66	1.543.605,66

Nota(s) Explicativa(s):


LEANDRO MARTINS D AVILA
Presidente


LOURDES DE MACEDO
Contadora CRC/SC 024244/O-9



ESTADO DE SANTA CATARINA
MUNICÍPIO DE NOVO HORIZONTE

Demonstrativo da Despesa por Funções, Subfunções e Programas Conforme o Vínculo com os Recursos - Anexo 08
ENTIDADE(S): IPAM-INSTITUTO DE PREVIDENCIA MUN. NOVO HORIZONTE

Página: 1 / 1
Exercício de 2024
Período de: Janeiro à Dezembro
Despesa: Empenhada

Parâmetros: Grupo Assinatura: {"valor": "1165", "descricao": "Empenho IPAM / 1990-01-01"}; Enviar relatório para o Transparência Cloud: N; Tipo de Período: A; Despesa: E; Exercício: 2024; Entidades: [{"valor": "2711", "descricao": "IPAM-INSTITUTO DE PREVIDENCIA MUN. NOVO HORIZONTE"}]; Consolidado: N; Enviar Relatório para o Transparência Eiv: N - Versão: 25 de 30/08/2024 09:22:20

Código	Especificação	Ordinário	Vinculado	Total
09	PREVIDÊNCIA SOCIAL	0,00	1.543.605,66	1.543.605,66
09.272	PREVIDÊNCIA DO REGIME ESTATUTÁRIO	0,00	1.543.605,66	1.543.605,66
09.272.0004	PREVIDENCIA SOCIAL MUNICIPAL	0,00	1.543.605,66	1.543.605,66
09.272.0004.2008	MANUTENÇÃO DO IPAM	0,00	1.543.605,66	1.543.605,66
Total:		0,00	1.543.605,66	1.543.605,66

Nota(s) Explicativa(s):


LEANDRO MARTINS D AVILA
Presidente


LOURDES DE MACEDO
Contadora CRC/SC 024244/O-9



ESTADO DE SANTA CATARINA
MUNICÍPIO DE NOVO HORIZONTE

Demonstrativo da Despesa por Órgãos e Funções - Anexo 09
ENTIDADE(S): IPAM-INSTITUTO DE PREVIDENCIA MUN. NOVO HORIZONTE

Página: 1 / 1
Exercício de 2024
Período de: Janeiro à Dezembro
Despesa: Liquidada

ÓRGÃOS	RELAÇÕES EXTERIORES	ASSISTÊNCIA SOCIAL	PREVIDÊNCIA SOCIAL	SAÚDE	TRABALHO	EDUCAÇÃO
30 SECRETARIA DE ADMINISTRAÇÃO E FAZENDA	0,00	0,00	1.543.605,66	0,00	0,00	0,00
Total:	0,00	0,00	1.543.605,66	0,00	0,00	0,00

ÓRGÃOS	ENERGIA	TRANSPORTES	DESPORTO E LAZER	ENCARGOS ESPECIAIS	RESERVA DE CONTIGÊNCIA	TOTAL
30 SECRETARIA DE ADMINISTRAÇÃO E FAZENDA	0,00	0,00	0,00	0,00	0,00	1.543.605,66
Total:	0,00	0,00	0,00	0,00	0,00	1.543.605,66

Nota(s) Explicativa(s):


LEANDRO MARTINS D AVILA
Presidente


LOURDES DE MACEDO
Contadora CRC/SC 024244/O-9



ESTADO DE SANTA CATARINA
MUNICÍPIO DE NOVO HORIZONTE

Comparativo da Receita Orçada com Arrecadada - Anexo 10
ENTIDADE(S): IPAM-INSTITUTO DE PREVIDENCIA MUN. NOVO HORIZONTE

Títulos	Orçada	Arrecadada		Diferenças	
		No Período	Até o Período	Para (+)	Para (-)
1.0.0.0.0.0.0.0.0.0.00 - Receitas Correntes	4.632.000,00	2.463.738,03	2.463.738,03	0,00	2.168.261,97
1.1.0.0.0.0.0.0.0.0.00 - Impostos, Taxas e Contribuições de Melhoria	90.000,00	102.783,92	102.783,92	12.783,92	0,00
1.1.1.0.0.0.0.0.0.0.00 - Impostos	90.000,00	102.783,92	102.783,92	12.783,92	0,00
1.1.1.3.00.0.0.0.0.00 - Impostos sobre a Renda e Proventos de Qualquer Natureza	90.000,00	102.783,92	102.783,92	12.783,92	0,00
1.1.1.3.03.0.0.0.0.00 - Imposto sobre a Renda - Retido na Fonte	90.000,00	102.783,92	102.783,92	12.783,92	0,00
1.1.1.3.03.1.0.0.0.00 - Imposto sobre a Renda - Retido na Fonte - Trabalho	90.000,00	102.778,90	102.778,90	12.778,90	0,00
1.1.1.3.03.1.1.00.00.00 - Imposto sobre a Renda - Retido na Fonte - Trabalho - Principal	90.000,00	102.778,90	102.778,90	12.778,90	0,00
1.1.1.3.03.1.1.01.00.00 - Imposto sobre a Renda - Retido na Fonte - Trabalho	90.000,00	102.778,90	102.778,90	12.778,90	0,00
1.500.0000.0000 - Recursos não Vinculados de Impostos	90.000,00	0,00	0,00	0,00	90.000,00
1.801.2111.0000 - Recursos Vinculados ao RPPS - Fundo em Repartição - Poder Executivo	0,00	43.618,01	43.618,01	43.618,01	0,00
1.800.0000.0000 - Recursos Vinculados ao RPPS - Fundo em Capitalização	0,00	180,09	180,09	180,09	0,00
1.800.1111.0000 - Recursos Vinculados ao RPPS - Fundo em Capitalização - Poder Executivo	0,00	57.093,02	57.093,02	57.093,02	0,00
1.800.1121.0000 - Recursos Vinculados ao RPPS - Fundo em Capitalização - Poder Legislativo	0,00	1.887,78	1.887,78	1.887,78	0,00
1.1.1.3.03.4.0.0.0.00 - Imposto sobre a Renda - Retido na Fonte - Outros Rendimentos	0,00	5,02	5,02	5,02	0,00
1.1.1.3.03.4.1.00.00.00 - Imposto sobre a Renda - Retido na Fonte - Outros Rendimentos - Principal	0,00	5,02	5,02	5,02	0,00
1.802.0000.0000 - Recursos Vinculados ao RPPS - Taxa de Administração	0,00	2,36	2,36	2,36	0,00
1.800.0000.0000 - Recursos Vinculados ao RPPS - Fundo em Capitalização	0,00	0,57	0,57	0,57	0,00
1.800.1111.0000 - Recursos Vinculados ao RPPS - Fundo em Capitalização - Poder Executivo	0,00	2,09	2,09	2,09	0,00
1.2.0.0.0.0.0.0.0.0.00 - Contribuições	432.000,00	551.063,67	551.063,67	119.063,67	0,00
1.2.1.0.0.0.0.0.0.0.00 - Contribuições Sociais	432.000,00	551.063,67	551.063,67	119.063,67	0,00
1.2.1.5.00.0.0.0.0.00 - Contribuições para Regimes Próprios de Previdência e Sistema de Proteção Social	410.000,00	549.394,51	549.394,51	139.394,51	0,00
1.2.1.5.01.0.0.0.0.00 - Contribuição do Servidor Civil	410.000,00	549.394,51	549.394,51	139.394,51	0,00
1.2.1.5.01.1.0.0.0.00 - Contribuição do Servidor Civil Ativo	400.000,00	544.805,57	544.805,57	144.805,57	0,00
1.2.1.5.01.1.1.00.00.00 - Contribuição do Servidor Civil Ativo - Principal	400.000,00	544.805,57	544.805,57	144.805,57	0,00
1.2.1.5.01.1.1.01.00.00 - Contribuição do Servidor Civil Ativo	400.000,00	544.805,57	544.805,57	144.805,57	0,00
1.801.2111.0000 - Recursos Vinculados ao RPPS - Fundo em Repartição - Poder Executivo	400.000,00	202.590,54	202.590,54	0,00	197.409,46
1.801.2121.0000 - Recursos Vinculados ao RPPS - Fundo em Repartição - Poder Legislativo	0,00	3.168,13	3.168,13	3.168,13	0,00
1.800.1111.0000 - Recursos Vinculados ao RPPS - Fundo em Capitalização - Poder Executivo	0,00	334.337,80	334.337,80	334.337,80	0,00
1.800.1121.0000 - Recursos Vinculados ao RPPS - Fundo em Capitalização - Poder Legislativo	0,00	4.709,10	4.709,10	4.709,10	0,00
1.2.1.5.01.2.0.0.0.00 - Contribuição do Servidor Civil Inativo	10.000,00	4.588,94	4.588,94	0,00	5.411,06
1.2.1.5.01.2.1.00.00.00 - Contribuição do Servidor Civil Inativo - Principal	10.000,00	4.588,94	4.588,94	0,00	5.411,06
1.2.1.5.01.2.1.01.00.00 - Contribuição do Servidor Civil Inativo	10.000,00	4.588,94	4.588,94	0,00	5.411,06
1.801.2111.0000 - Recursos Vinculados ao RPPS - Fundo em Repartição - Poder Executivo	10.000,00	1.972,83	1.972,83	0,00	8.027,17
1.800.0000.0000 - Recursos Vinculados ao RPPS - Fundo em Capitalização	0,00	373,73	373,73	373,73	0,00
1.800.1111.0000 - Recursos Vinculados ao RPPS - Fundo em Capitalização - Poder Executivo	0,00	2.242,38	2.242,38	2.242,38	0,00



ESTADO DE SANTA CATARINA
MUNICÍPIO DE NOVO HORIZONTE

Comparativo da Receita Orçada com Arrecadada - Anexo 10
ENTIDADE(S): IPAM-INSTITUTO DE PREVIDENCIA MUN. NOVO HORIZONTE

Títulos	Orçada	Arrecadada		Diferenças	
		No Período	Até o Período	Para (+)	Para (-)
1.2.1.9.00.0.0.00.00.00 - Outras Contribuições Sociais	22.000,00	1.669,16	1.669,16	0,00	20.330,84
1.2.1.9.99.0.0.00.00.00 - Demais Contribuições Sociais	22.000,00	1.669,16	1.669,16	0,00	20.330,84
1.2.1.9.99.1.0.00.00.00 - Demais Contribuições Sociais Não Arrecadadas e Não Projetadas pela RFB	22.000,00	1.669,16	1.669,16	0,00	20.330,84
1.2.1.9.99.1.1.00.00.00 - Demais Contribuições Sociais Não Arrecadadas e Não Projetadas pela RFB - Principal	22.000,00	1.669,16	1.669,16	0,00	20.330,84
1.2.1.9.99.1.1.01.00.00 - Demais Contribuições Sociais	22.000,00	1.669,16	1.669,16	0,00	20.330,84
1.801.2111.0000 - Recursos Vinculados ao RPPS - Fundo em Repartição - Poder Executivo	22.000,00	1.669,16	1.669,16	0,00	20.330,84
1.3.0.0.0.0.0.0.00.00.00 - Receita Patrimonial	4.000.000,00	1.650.154,18	1.650.154,18	0,00	2.349.845,82
1.3.2.0.0.0.0.0.00.00.00 - Valores Mobiliários	4.000.000,00	1.650.154,18	1.650.154,18	0,00	2.349.845,82
1.3.2.1.00.0.0.00.00.00 - Juros e Correções Monetárias	4.000.000,00	1.650.154,18	1.650.154,18	0,00	2.349.845,82
1.3.2.1.04.0.0.00.00.00 - Remuneração dos Recursos do Regime Próprio de Previdência Social - RPPS	4.000.000,00	1.650.154,18	1.650.154,18	0,00	2.349.845,82
1.3.2.1.04.0.1.00.00.00 - Remuneração dos Recursos do Regime Próprio de Previdência Social - RPPS - Principal	4.000.000,00	1.650.154,18	1.650.154,18	0,00	2.349.845,82
1.3.2.1.04.0.1.01.00.00 - Rem. Dep. - Principal - RPPS	4.000.000,00	1.650.154,18	1.650.154,18	0,00	2.349.845,82
1.801.2111.0000 - Recursos Vinculados ao RPPS - Fundo em Repartição - Poder Executivo	4.000.000,00	640.366,95	640.366,95	0,00	3.359.633,05
1.802.0000.0000 - Recursos Vinculados ao RPPS - Taxa de Administração	0,00	4.025,80	4.025,80	4.025,80	0,00
1.800.0000.0000 - Recursos Vinculados ao RPPS - Fundo em Capitalização	0,00	795.003,07	795.003,07	795.003,07	0,00
1.800.1111.0000 - Recursos Vinculados ao RPPS - Fundo em Capitalização - Poder Executivo	0,00	210.758,36	210.758,36	210.758,36	0,00
1.6.0.0.0.0.0.0.00.00.00 - Receita de Serviços	110.000,00	940,91	940,91	0,00	109.059,09
1.6.1.0.0.0.0.0.00.00.00 - Serviços Administrativos e Comerciais Gerais	110.000,00	940,91	940,91	0,00	109.059,09
1.6.1.1.00.0.0.00.00.00 - Serviços Administrativos e Comerciais Gerais	110.000,00	940,91	940,91	0,00	109.059,09
1.6.1.1.01.0.0.00.00.00 - Serviços Administrativos e Comerciais Gerais - Principal	110.000,00	940,91	940,91	0,00	109.059,09
1.6.1.1.01.0.1.00.00.00 - Serviços Administrativos e Comerciais Gerais	110.000,00	940,91	940,91	0,00	109.059,09
1.6.1.1.01.0.1.01.00.00 - Serviços Administrativos e Comerciais Gerais	110.000,00	940,91	940,91	0,00	109.059,09
1.802.0000.0000 - Recursos Vinculados ao RPPS - Taxa de Administração	0,00	158.795,35	158.795,35	158.795,35	0,00
1.9.0.0.0.0.0.0.00.00.00 - Outras Receitas Correntes	0,00	158.795,35	158.795,35	158.795,35	0,00
1.9.0.0.0.0.0.0.00.00.00 - Demais Receitas Correntes	0,00	158.795,35	158.795,35	158.795,35	0,00
1.9.9.0.0.0.0.00.00.00 - Outras Receitas Correntes	0,00	158.795,35	158.795,35	158.795,35	0,00
1.9.9.03.0.0.00.00.00 - Compensações Financeiras entre o Regime Geral e os Regimes Próprios de Previdência e	0,00	158.795,35	158.795,35	158.795,35	0,00
1.9.9.03.0.1.00.00.00 - Compensações Financeiras entre os Regimes de Previdência - Principal	0,00	158.795,35	158.795,35	158.795,35	0,00
1.800.1111.0000 - Recursos Vinculados ao RPPS - Fundo em Capitalização - Poder Executivo	600.000,00	895.422,86	895.422,86	295.422,86	0,00
7.0.0.0.0.0.0.00.00.00 - RECEITAS CORRENTES INTRA-ORÇAMENTARIAS	600.000,00	895.422,86	895.422,86	295.422,86	0,00
7.2.0.0.0.0.0.00.00.00 - CONTRIBUIÇÕES	600.000,00	895.422,86	895.422,86	295.422,86	0,00
7.2.1.0.0.0.0.00.00.00 - CONTRIBUIÇÕES SOCIAIS - INTRA - ORÇAMENTÁRIAS	600.000,00	895.422,86	895.422,86	295.422,86	0,00
7.2.1.5.00.0.0.00.00.00 - Contribuições Regimes Próprios de Previd.e Sistema de Prot.Social	600.000,00	895.422,86	895.422,86	295.422,86	0,00
7.2.1.5.02.0.0.00.00.00 - Contribuição Patronal Servidor Civil	600.000,00	895.422,86	895.422,86	295.422,86	0,00
7.2.1.5.02.1.0.00.00.00 - Contribuição Patronal - Servidor Civil Ativo	600.000,00	895.422,86	895.422,86	295.422,86	0,00



**ESTADO DE SANTA CATARINA
MUNICÍPIO DE NOVO HORIZONTE**

Comparativo da Receita Orçada com Arrecadada - Anexo 10


ENTIDADE(S): IPAM-INSTITUTO DE PREVIDENCIA MUN. NOVO HORIZONTE

Período de: Janeiro à Dezembro


Títulos	Orçada	Arrecadada		Diferenças	
		No Período	Até o Período	Para (+)	Para (-)
7.2.1.5.02.1.1.00.00.00 - Contribuição Patronal - Servidor Civil Ativo	600.000,00	895.422,86	895.422,86	295.422,86	0,00
7.2.1.5.02.1.1.01.00.00 - Contribuição Patronal - Servidor Civil Ativo	600.000,00	895.422,86	895.422,86	295.422,86	0,00
1.801.2111.0000 - Recursos Vinculados ao RPPS - Fundo em Repartição - Poder Executivo	600.000,00	263.281,42	263.281,42	0,00	336.718,58
1.801.2121.0000 - Recursos Vinculados ao RPPS - Fundo em Repartição - Poder Legislativo	0,00	5.184,23	5.184,23	5.184,23	0,00
1.802.0000.0000 - Recursos Vinculados ao RPPS - Taxa de Administração	0,00	118.602,23	118.602,23	118.602,23	0,00
1.800.1111.0000 - Recursos Vinculados ao RPPS - Fundo em Capitalização - Poder Executivo	0,00	502.530,94	502.530,94	502.530,94	0,00
1.800.1121.0000 - Recursos Vinculados ao RPPS - Fundo em Capitalização - Poder Legislativo	0,00	5.824,04	5.824,04	5.824,04	0,00
Total Geral:	5.232.000,00	3.359.160,89	3.359.160,89	611.807,70	2.484.646,81

Novo Horizonte, 13/02/2025

Fonte: Sistema Contábil - Beta Sistemas.Unidade Responsável: IPAM-INSTITUTO DE PREVIDENCIA MUN. NOVO HORIZONTE. Emissão: 13/02/2025, às 14:30:33.
Nota(s) Explicativa(s):


LEANDRO MARTINS D AVILA
Presidente


LOURDES DE MACEDO
Contadora CRC/SC 024244/O-9



ESTADO DE SANTA CATARINA
IPAM-INSTITUTO DE PREVIDENCIA MUN. NOVO HORIZONTE

Comparativo da Despesa Autorizada com a Realizada - Anexo 11
 ENTIDADE(S): IPAM-INSTITUTO DE PREVIDENCIA MUN. NOVO HORIZONTE

Parâmetros: Tipo de Período: A; Enviar Relatório para o Transparência Fly: N; Nível Natureza: 3; Despesa: P; Enviar relatório para o Transparência Cloud: N; Consolidado: N; Entidade: [{"valor": "271", "descricao": "IPAM-INSTITUTO DE PREVIDENCIA MUN. NOVO HORIZONTE"}]; Assinatura: [{"valor": "11165", "descricao": "Empenho IPAM / 1990-01-01"}]; Exercício: 2024 - Versão: 39 de 30/08/2024 09:32:52

Especificações	DOTAÇÃO INICIAL	DOTAÇÃO ATUALIZADA	Despesa Paga		Saldos
			No Período	Até o Período	
ENTIDADE: IPAM-INSTITUTO DE PREVIDENCIA MUN. NOVO HORIZONTE	5.142.000,00	5.723.773,28	1.543.605,66	1.543.605,66	4.180.167,62
30.002 - IPAM-INSTIT. DE PREVIDÊNCIA MUNICIPAL					
30.002.09 - PREVIDÊNCIA SOCIAL	5.142.000,00	5.723.773,28	1.543.605,66	1.543.605,66	4.180.167,62
30.002.09.272 - PREVIDÊNCIA DO REGIME ESTATUTÁRIO	5.142.000,00	5.723.773,28	1.543.605,66	1.543.605,66	4.180.167,62
30.002.09.272.0004 - PREVIDENCIA SOCIAL MUNICIPAL	5.142.000,00	5.723.773,28	1.543.605,66	1.543.605,66	4.180.167,62
09.272.0004.2008 - MANUTENÇÃO DO IPAM	5.142.000,00	5.723.773,28	1.543.605,66	1.543.605,66	4.180.167,62
3.1.90.00.00.00.00 - APLICACOES DIRETAS	1.680.000,00	2.261.773,28	1.541.265,16	1.541.265,16	720.508,12
1.800.1111.0000 - RECURSOS VINCULADOS AO RPPS - FUNDO EM CAPITALIZAÇÃO - PODER	0,00	550.000,00	528.884,36	528.884,36	21.115,64
1.800.1121.0000 - RECURSOS VINCULADOS AO RPPS - FUNDO EM CAPITALIZAÇÃO - PODER	0,00	20.773,28	20.773,28	20.773,28	0,00
1.801.2111.0000 - RECURSOS VINCULADOS AO RPPS - FUNDO EM REPARTIÇÃO - PODER	1.580.000,00	1.580.000,00	881.019,61	881.019,61	698.980,39
1.802.0000.0000 - RECURSOS VINCULADOS AO RPPS - TAXA DE ADMINISTRAÇÃO	100.000,00	111.000,00	110.587,91	110.587,91	412,09
3.3.90.00.00.00.00 - APLICACOES DIRETAS	462.000,00	462.000,00	2.340,50	2.340,50	459.659,50
1.801.2111.0000 - RECURSOS VINCULADOS AO RPPS - FUNDO EM REPARTIÇÃO - PODER	452.000,00	452.000,00	182,40	182,40	451.817,60
1.802.0000.0000 - RECURSOS VINCULADOS AO RPPS - TAXA DE ADMINISTRAÇÃO	10.000,00	10.000,00	2.158,10	2.158,10	7.841,90
9.9.99.00.00.00.00 - RESERVA DE CONTINGENCIA	3.000.000,00	3.000.000,00	0,00	0,00	3.000.000,00
1.801.2111.0000 - RECURSOS VINCULADOS AO RPPS - FUNDO EM REPARTIÇÃO - PODER	3.000.000,00	3.000.000,00	0,00	0,00	3.000.000,00
Total Entidade:	5.142.000,00	5.723.773,28	1.543.605,66	1.543.605,66	4.180.167,62
Total Geral:	5.142.000,00	5.723.773,28	1.543.605,66	1.543.605,66	4.180.167,62

Nota(s) Explicativa(s):

LEANDRO MARTINS D AVILA
 Presidente

LOURDES DE MACEDO
 Contadora CRC/SC 024244/O-9



ESTADO SANTA CATARINA
 IPAM-INSTITUTO DE PREVIDENCIA MUN. NOVO HORIZONTE
 Anexo 12 - Balanço Orçamentário
 Entidades: IPAM-INSTITUTO DE PREVIDENCIA MUN. NOVO HORIZONTE

Exercício de 2024
 Período: Janeiro a Dezembro
 Página: 1 / 1

Parâmetros: Enviar relatório para o Transparência Cloud: N; Enviar Relatório para o Transparência Fly: N; Assinatura: ("valor": "11165", "descricao": "Empenho IPAM / 1990-01-01"); Consolidado: N; Exercício: 2024; Entidades: [{"valor": "2711", "descricao": "IPAM-INSTITUTO DE PREVIDENCIA MUN. NOVO HORIZONTE"}]; Mês: 12; Tipo do recurso: TODOS - Versão: 24 de 30/08/2024 10:26:51

RECEITAS ORÇAMENTÁRIAS	PREVISÃO INICIAL (a)	PREVISÃO ATUALIZADA (b)	RECEITAS REALIZADAS (c)	SALDO d = (c-b)
RECEITAS CORRENTES (I)	5.232.000,00	5.232.000,00	3.359.160,89	-1.872.839,11
IMPOSTOS, TAXAS E CONTRIBUIÇÕES DE MELHORIA	90.000,00	90.000,00	102.783,92	12.783,92
CONTRIBUIÇÕES	1.032.000,00	1.032.000,00	1.446.486,53	414.486,53
RECEITA PATRIMONIAL	4.000.000,00	4.000.000,00	1.650.154,18	-2.349.845,82
RECEITA AGROPECUÁRIA	0,00	0,00	0,00	0,00
RECEITA INDUSTRIAL	0,00	0,00	0,00	0,00
RECEITA DE SERVIÇOS	110.000,00	110.000,00	940,91	-109.059,09
TRANSFERÊNCIAS CORRENTES	0,00	0,00	0,00	0,00
OUTRAS RECEITAS CORRENTES	0,00	0,00	158.795,35	158.795,35
RECEITAS DE CAPITAL (II)	0,00	0,00	0,00	0,00
OPERAÇÕES DE CRÉDITO	0,00	0,00	0,00	0,00
ALIENAÇÃO DE BENS	0,00	0,00	0,00	0,00
AMORTIZAÇÕES DE EMPRÉSTIMOS	0,00	0,00	0,00	0,00
TRANSFERÊNCIAS DE CAPITAL	0,00	0,00	0,00	0,00
OUTRAS RECEITAS DE CAPITAL	0,00	0,00	0,00	0,00
SUBTOTAL DAS RECEITAS (III) = (I + II)	5.232.000,00	5.232.000,00	3.359.160,89	-1.872.839,11
OPERAÇÕES DE CRÉDITO / REFINANCIAMENTO (IV)	0,00	0,00	0,00	0,00
OPERAÇÕES DE CRÉDITO INTERNAS	0,00	0,00	0,00	0,00
MOBILIÁRIA	0,00	0,00	0,00	0,00
CONTRATUAL	0,00	0,00	0,00	0,00
OPERAÇÕES DE CRÉDITO EXTERNAS	0,00	0,00	0,00	0,00
MOBILIÁRIA	0,00	0,00	0,00	0,00
CONTRATUAL	0,00	0,00	0,00	0,00
SUBTOTAL COM REFINANCIAMENTO (V) = (III + IV)	5.232.000,00	5.232.000,00	3.359.160,89	-1.872.839,11
Déficit (VI)	-	-	-	-
TOTAL (VII) = (V + VI)	5.232.000,00	5.232.000,00	3.359.160,89	-1.872.839,11
Saldos de Exercícios Anteriores	-	0,00	0,00	-
Recursos Arrecadados em Exercícios Anteriores	-	0,00	0,00	-
Superávit Financeiro	-	0,00	0,00	-
Reabertura de Créditos Adicionais	-	0,00	0,00	-

DESPESAS ORÇAMENTÁRIAS	DOTAÇÃO INICIAL (e)	DOTAÇÃO ATUALIZADA (f)	DESPESAS EMPENHADAS (g)	DESPESAS LIQUIDADAS (h)	DESPESAS PAGAS (i)	SALDO DA DOTAÇÃO (j) = (f-g)
DESPESAS CORRENTES (VIII)	2.142.000,00	2.723.773,28	1.543.605,66	1.543.605,66	1.543.605,66	1.180.167,62
PESSOAL E ENCARGOS SOCIAIS	1.680.000,00	2.261.773,28	1.541.265,16	1.541.265,16	1.541.265,16	720.508,12
JUROS E ENCARGOS DA DÍVIDA	0,00	0,00	0,00	0,00	0,00	0,00
OUTRAS DESPESAS CORRENTES	462.000,00	462.000,00	2.340,50	2.340,50	2.340,50	459.659,50
DESPESAS DE CAPITAL (IX)	0,00	0,00	0,00	0,00	0,00	0,00
INVESTIMENTOS	0,00	0,00	0,00	0,00	0,00	0,00
INVERSÕES FINANCEIRAS	0,00	0,00	0,00	0,00	0,00	0,00
AMORTIZAÇÃO DA DÍVIDA	0,00	0,00	0,00	0,00	0,00	0,00
RESERVA DE CONTINGÊNCIA (X)	3.000.000,00	3.000.000,00	0,00	0,00	0,00	3.000.000,00
SUBTOTAL DAS DESPESAS (XI) = (VIII + IX + X)	5.142.000,00	5.723.773,28	1.543.605,66	1.543.605,66	1.543.605,66	4.180.167,62
AMORTIZAÇÃO DA DÍVIDA / REFINANCIAMENTO (XII)	0,00	0,00	0,00	0,00	0,00	0,00
AMORTIZAÇÃO DA DÍVIDA INTERNA	0,00	0,00	0,00	0,00	0,00	0,00
DÍVIDA MOBILIÁRIA	0,00	0,00	0,00	0,00	0,00	0,00
OUTRAS DÍVIDAS	0,00	0,00	0,00	0,00	0,00	0,00
AMORTIZAÇÃO DA DÍVIDA EXTERNA	0,00	0,00	0,00	0,00	0,00	0,00
DÍVIDA MOBILIÁRIA	0,00	0,00	0,00	0,00	0,00	0,00
OUTRAS DÍVIDAS	0,00	0,00	0,00	0,00	0,00	0,00
SUBTOTAL COM REFINANCIAMENTO (XIII) = (XI + XII)	5.142.000,00	5.723.773,28	1.543.605,66	1.543.605,66	1.543.605,66	4.180.167,62
Superávit (XIV)	-	-	1.815.555,23	-	-	-
TOTAL (XV) = (XIII + XIV)	5.142.000,00	5.723.773,28	3.359.160,89	1.543.605,66	1.543.605,66	4.180.167,62
RESERVA DO RPPS	0,00	0,00	0,00	0,00	0,00	0,00

RESTOS A PAGAR NÃO PROCESSADOS	Inscritos		Liquidados (c)	Pagos (d)	Cancelados (e)	Saldo f = (a+b-d-e)
	Em Exercícios Anteriores (a)	Em 31 de Dezembro do Exercício Anterior (b)				
DESPESAS CORRENTES	0,00	0,00	0,00	0,00	0,00	0,00
PESSOAL E ENCARGOS SOCIAIS	0,00	0,00	0,00	0,00	0,00	0,00
JUROS E ENCARGOS DA DÍVIDA	0,00	0,00	0,00	0,00	0,00	0,00
OUTRAS DESPESAS CORRENTES	0,00	0,00	0,00	0,00	0,00	0,00
DESPESAS DE CAPITAL	0,00	0,00	0,00	0,00	0,00	0,00
INVESTIMENTOS	0,00	0,00	0,00	0,00	0,00	0,00
INVERSÕES FINANCEIRAS	0,00	0,00	0,00	0,00	0,00	0,00
AMORTIZAÇÃO DA DÍVIDA	0,00	0,00	0,00	0,00	0,00	0,00
TOTAL	0,00	0,00	0,00	0,00	0,00	0,00

RESTOS A PAGAR PROCESSADOS E RESTOS A PAGAR NÃO PROCESSADOS LIQUIDADOS	Inscritos		Pagos (c)	Cancelados (d)	Saldo e = (a+b-c-d)
	Em Exercícios Anteriores (a)	Em 31 de Dezembro do Exercício Anterior (b)			
DESPESAS CORRENTES	0,00	0,00	0,00	0,00	0,00
PESSOAL E ENCARGOS SOCIAIS	0,00	0,00	0,00	0,00	0,00
JUROS E ENCARGOS DA DÍVIDA	0,00	0,00	0,00	0,00	0,00
OUTRAS DESPESAS CORRENTES	0,00	0,00	0,00	0,00	0,00
DESPESAS DE CAPITAL	0,00	0,00	0,00	0,00	0,00
INVESTIMENTOS	0,00	0,00	0,00	0,00	0,00
INVERSÕES FINANCEIRAS	0,00	0,00	0,00	0,00	0,00
AMORTIZAÇÃO DA DÍVIDA	0,00	0,00	0,00	0,00	0,00
TOTAL	0,00	0,00	0,00	0,00	0,00

Nota(s) Explicativa(s):

LEANDRO MARTINS D AVILA
 Presidente


LOURDES DE MACEDO
 Controladora CRC/SC 024244/O-9



ESTADO DE SANTA CATARINA
MUNICÍPIO DE NOVO HORIZONTE
Balço Financeiro - Anexo 13
ENTIDADE(S): IPAM-INSTITUTO DE PREVIDENCIA MUN. NOVO HORIZONTE

Página: 1 / 2
Exercício de 2024
Período de: Janeiro à Dezembro
Despesa: Empenhada

INGRESSOS		DISPÊNDIOS			
ESPECIFICAÇÃO	Exercício Atual	Exercício Anterior	ESPECIFICAÇÃO	Exercício Atual	Exercício Anterior
Receita Orçamentária (I)	3.359.160,89	4.365.106,80	Despesa Orçamentária (VII)	1.543.605,66	1.464.651,25
Recursos Não Vinculados	0,00	0,00	Recursos Não Vinculados	0,00	0,00
Recursos Vinculados (EXCETO AO RPPS)	0,00	0,00	Recursos Vinculados (EXCETO AO RPPS)	0,00	0,00
Recursos Vinculados ao RPPS	3.359.160,89	4.365.106,80	Recursos Vinculados ao RPPS	1.543.605,66	1.464.651,25
Recursos Vinculados ao RPPS - Fundo em Capitalização (Plano Previdenciário)	2.073.738,32	0,00	Recursos Vinculados ao RPPS - Fundo em Capitalização (Plano Previdenciário)	549.657,64	0,00
Recursos Vinculados ao RPPS - Fundo em Capitalização	795.557,46	0,00	Recursos Vinculados ao RPPS - Fundo em Capitalização - Poder Executivo	528.884,36	0,00
Recursos Vinculados ao RPPS - Fundo em Capitalização - Poder	1.265.759,94	0,00	Recursos Vinculados ao RPPS - Fundo em Capitalização - Poder Legislativo	20.773,28	0,00
Recursos Vinculados ao RPPS - Fundo em Capitalização - Poder	12.420,92	0,00			
Recursos Vinculados ao RPPS - Fundo em Repartição (Plano Financeiro)	1.161.851,27	4.249.088,24	Recursos Vinculados ao RPPS - Fundo em Repartição (Plano Financeiro)	881.202,01	1.357.969,31
Recursos Vinculados ao RPPS - Fundo em Repartição - Poder	1.153.498,91	0,00	Recursos Vinculados ao RPPS - Fundo em Repartição - Poder Executivo	881.202,01	0,00
Benefícios previdenciários - Poder Executivo - Fundo em Repartição	0,00	4.238.763,94	Benefícios previdenciários - Poder Executivo - Fundo em Repartição (Plano Financeiro)	0,00	1.209.331,50
Benefícios previdenciários - Poder Legislativo - Fundo em Repartição	8.352,36	10.324,30	Benefícios previdenciários - Poder Executivo - Fundo em Repartição (Plano Financeiro)	0,00	148.637,81
Recursos Vinculados ao RPPS - Taxa de Administração	123.571,30	116.018,56	Recursos Vinculados ao RPPS - Taxa de Administração	112.746,01	106.681,94
Recursos Vinculados ao RPPS - Taxa de Administração	123.571,30	0,00	Recursos Vinculados ao RPPS - Taxa de Administração	112.746,01	0,00
Receitas do RPPS - IPAM - Taxa de Administração	0,00	1.725,11	Receitas do RPPS - IPAM - Taxa de Administração	0,00	101.051,00
Sem identificação de Código de acompanhamento da Execução	0,00	114.293,45	Sem identificação de Código de acompanhamento da Execução Orçamentária	0,00	5.630,94
Transferências Financeiras Recebidas (II)	0,00	0,00	Transferências Financeiras Concedidas (VIII)	0,00	0,00
Transferências Recebidas para a Execução Orçamentária	0,00	0,00	Transferências Concedidas para a Execução Orçamentária	0,00	0,00
Transferências Financeiras Recebidas Independentes de Execução	0,00	0,00	Transferências Financeiras Concedidas Independentes de Execução	0,00	0,00
Transferências Recebidas para Aportes de recursos para o RPPS	0,00	0,00	Transferências Concedidas para Aportes de recursos para o RPPS	0,00	0,00
Transferências Recebidas para Aportes de recursos para o RGPS	0,00	0,00	Transferências Concedidas para Aportes de recursos para o RGPS	0,00	0,00
Outras Movimentações Financeiras Recebidas (III)	9.953.620,80	0,00	Outras Movimentações Financeiras (IX)	39.925.121,54	0,00
Resgates de Investimentos e Aplicações Financeiras	9.953.620,80	0,00	Transferências de Investimentos e Aplicações Financeiras	39.925.121,54	0,00
Desbloqueios de Valores em Caixa	0,00	0,00	Bloqueios de Valores em Caixa	0,00	0,00
Recebimentos Extraorçamentários (IV)	198.747,65	252.072,86	Pagamentos Extraorçamentários (X)	198.747,65	252.072,86
Inscrição de Restos a Pagar Não Processados	0,00	0,00	Pagamentos de Restos a Pagar Não Processados	0,00	0,00
Inscrição de Restos a Pagar Processados	0,00	0,00	Pagamentos de Restos a Pagar Processados	0,00	0,00
Depósitos Restituíveis e Valores Vinculados	198.747,65	252.072,86	Depósitos Restituíveis e Valores Vinculados	198.747,65	252.072,86



ESTADO DE SANTA CATARINA
MUNICÍPIO DE NOVO HORIZONTE
Balanco Financeiro - Anexo 13
ENTIDADE(S): IPAM-INSTITUTO DE PREVIDENCIA MUN. NOVO HORIZONTE

Página: 2 / 2
Exercício de 2024
Período de: Janeiro à Dezembro
Despesa: Empenhada

INGRESSOS		DISPÊNDIOS			
ESPECIFICAÇÃO	Exercício Atual	Exercício Anterior	ESPECIFICAÇÃO	Exercício Atual	Exercício Anterior
Outros Recebimentos Extraorçamentários	0,00	0,00	Outros Pagamentos Extraorçamentários	0,00	0,00
Saldo do Exercício Anterior (VI)	28.912.787,84	26.012.332,29	Saldo para o Exercício Seguinte (XI)	756.842,61	28.912.787,84
Caixa e Equivalentes de Caixa (exceto RPPS)	28.912.787,84	26.012.332,29	Caixa e Equivalentes de Caixa (exceto RPPS)	0,00	28.912.787,84
Caixa e Equivalentes de Caixa RPPS	0,00	0,00	Caixa e Equivalentes de Caixa RPPS	756.842,61	0,00
Depósitos Restituíveis e Valores Vinculados	0,00	0,00	Depósitos Restituíveis e Valores Vinculados	0,00	0,00
TOTAL (VI) = (I + II + III + IV + V)	42.424.317,18	30.629.511,95	Total (XII) = (VII + VIII + IX + X + XI)	42.424.317,46	30.629.511,95

Nota(s) Explicativa(s):

LEANDRO MARTINS D AVILA
Presidente

LOURDES DE MACEDO
Contadora CRC/SC 024244/O-9



BALANÇO PATRIMONIAL

	Exercício Atual	Exercício Anterior
ATIVO	31.355.682,06	28.912.787,84
ATIVO CIRCULANTE	31.355.682,06	28.912.787,84
CAIXA E EQUIVALENTES DE CAIXA	756.842,61	28.912.787,84
INVESTIMENTOS E APLICAÇÕES TEMPORÁRIAS A CURTO PRAZO	30.598.839,45	0,00
PASSIVO E PATRIMÔNIO LÍQUIDO	31.355.682,06	28.912.787,84
PASSIVO NÃO-CIRCULANTE	28.767.948,23	26.077.389,92
PROVISÕES A LONGO PRAZO	28.767.948,23	26.077.389,92
PATRIMÔNIO LÍQUIDO	2.587.733,83	2.835.397,92
RESULTADOS ACUMULADOS	2.587.733,83	2.835.397,92

QUADRO DOS ATIVOS E PASSIVOS FINANCEIROS E PERMANENTES

	Exercício Atual	Exercício Anterior
ATIVO (I)	31.355.682,06	28.912.787,84
ATIVO FINANCEIRO	30.728.343,35	28.912.787,84
ATIVO PERMANENTE	627.338,71	0,00
PASSIVO (II)	28.767.948,23	26.077.389,92
PASSIVO FINANCEIRO	0,00	0,00
PASSIVO PERMANENTE	28.767.948,23	26.077.389,92
SALDO PATRIMONIAL (III) = (I - II)	2.587.733,83	2.835.397,92

QUADRO DAS CONTAS DE COMPENSAÇÃO

	Exercício Atual	Exercício Anterior
ATOS POTENCIAIS ATIVOS	0,00	0,00
GARANTIAS E CONTRAGARANTIAS RECEBIDAS	0,00	0,00
DIREITOS CONVENIADOS E OUTROS INSTRUMENTOS CONGÊNERES	0,00	0,00
DIREITOS CONTRATUAIS	0,00	0,00
OUTROS ATOS POTENCIAIS ATIVOS	0,00	0,00
ATOS POTENCIAIS PASSIVOS	0,00	0,00
GARANTIAS E CONTRAGARANTIAS CONCEDIDAS	0,00	0,00
OBRIGAÇÕES CONVENIADAS E OUTROS INSTRUMENTOS CONGÊNERES	0,00	0,00
OBRIGAÇÕES CONTRATUAIS	0,00	0,00
OUTROS ATOS POTENCIAIS PASSIVOS	0,00	0,00

QUADRO DO SUPERÁVIT/DÉFICIT FINANCEIRO

	Exercício Atual	Exercício Anterior
TOTAL POR FONTES DE RECURSOS	30.728.343,35	28.912.787,84
180011110000 - RECURSOS VINCULADOS AO RPPS - FUNDO EM CAPITALIZAÇÃO - PODER	1.804.511,72	0,00
180121110045 - BENEFÍCIOS PREVIDENCIÁRIOS - PODER EXECUTIVO - FUNDO EM REPARTIÇÃO	0,00	20.509.606,02
180121210000 - BENEFÍCIOS PREVIDENCIÁRIOS - PODER LEGISLATIVO - FUNDO EM REPARTIÇÃO	0,00	10.324,30
180200000000 - RECURSOS VINCULADOS AO RPPS - TAXA DE ADMINISTRAÇÃO	11.043,79	0,00
180200000104 - RECEITAS DO RPPS - IPAM - TAXA DE ADMNISTRAÇÃO	0,00	-46.244,47
180270000104 - SEM IDENTIFICAÇÃO DE CÓDIGO DE ACOMPANHAMENTO DA EXECUÇÃO	0,00	108.662,51
280011110000 - SUPERÁVIT - RECURSOS VINCULADOS AO RPPS - FUNDO EM CAPITALIZAÇÃO -	28.849.720,38	0,00
280121110045 - BENEFÍCIOS PREVIDENCIÁRIOS - PODER EXECUTIVO - FUNDO EM REPARTIÇÃO	0,00	8.330.439,48
280200000000 - SUPERÁVIT - RECURSOS VINCULADOS AO RPPS - TAXA DE ADMINISTRAÇÃO	63.067,46	0,00

Nota(s) Explicativa(s):


LEANDRO MÁRTINS D AVILA
Presidente


LOURDES DE MACEDO
Contadora CRC/SC 024244/O-9



MUNICIPIO DE NOVO HORIZONTE - SC
IPAM-INSTITUTO DE PREVIDENCIA MUN. NOVO HORIZONTE
Demonstração das Variações Patrimoniais - Anexo 15

Exercício de 2024

Mês: 12

Página: 1 / 1

ENTIDADE(S): IPAM-INSTITUTO DE PREVIDENCIA MUN. NOVO HORIZONTE

	Exercício atual	Exercício anterior
VARIAÇÕES PATRIMONIAIS AUMENTATIVAS	4.115.166,71	4.869.480,87
IMPOSTOS, TAXAS E CONTRIBUIÇÕES DE MELHORIA	103.721,81	151.220,63
IMPOSTOS	102.780,90	36.927,18
TAXAS	940,91	114.293,45
CONTRIBUIÇÕES	1.444.817,37	707.128,28
CONTRIBUIÇÕES SOCIAIS	1.444.817,37	707.128,28
VARIAÇÕES PATRIMONIAIS AUMENTATIVAS FINANCEIRAS	1.534.577,84	3.161.535,07
REMUNERAÇÃO DE DEPÓSITOS BANCÁRIOS E APLICAÇÕES FINANCEIRAS	1.534.577,84	2.720.688,10
OUTRAS VARIAÇÕES PATRIMONIAIS AUMENTATIVAS FINANCEIRAS	0,00	440.846,97
VALORIZAÇÃO E GANHOS COM ATIVOS E DESINCORPORAÇÃO DE PASSIVOS	871.581,88	0,00
REAVLIAÇÃO DE ATIVOS	871.581,88	0,00
OUTRAS VARIAÇÕES PATRIMONIAIS AUMENTATIVAS	160.467,81	849.596,89
REVERSÃO DE PROVISÕES E AJUSTES DE PERDAS	0,00	504.374,07
DIVERSAS VARIAÇÕES PATRIMONIAIS AUMENTATIVAS	160.467,81	345.222,82
VARIAÇÕES PATRIMONIAIS DIMINUTIVAS	4.362.830,80	4.417.713,92
PESSOAL E ENCARGOS	218.047,62	198.784,34
REMUNERAÇÃO A PESSOAL	218.047,62	198.784,34
BENEFÍCIOS PREVIDENCIÁRIOS E ASSISTENCIAIS	1.279.368,17	1.088.384,41
APOSENTADORIAS E REFORMAS	1.160.619,89	978.410,23
PENSÕES	118.748,28	109.974,18
USO DE BENS, SERVIÇOS E CONSUMO DE CAPITAL FIXO	1.140,50	324,50
SERVIÇOS	1.140,50	324,50
DESVALORIZAÇÃO E PERDA DE ATIVOS E INCORPORAÇÃO DE PASSIVOS	129.866,83	23.708,29
REAVLIAÇÃO, REDUÇÃO A VALOR RECUPERÁVEL E AJUSTE PARA PERDAS	128.666,83	0,00
INCORPORAÇÃO DE PASSIVOS	1.200,00	0,00
DESINCORPORAÇÃO DE ATIVOS	0,00	23.708,29
OUTRAS VARIAÇÕES PATRIMONIAIS DIMINUTIVAS	2.734.407,68	3.106.512,38
VPD DE CONSTITUIÇÃO DE PROVISÕES	2.690.558,31	2.929.354,38
DIVERSAS VARIAÇÕES PATRIMONIAIS DIMINUTIVAS	43.849,37	177.158,00
Resultado Patrimonial do Período	-247.664,09	451.766,95

Nota(s) Explicativa(s):


LEANDRO MARTINS D AVILA
Presidente


LOURDES DE MACEDO
Contadora CRC/SC 024244/O-9




ESTADO SANTA CATARINA
IPAM-INSTITUTO DE PREVIDENCIA MUN. NOVO HORIZONTE
Demonstração da Dívida Fundada Interna / Externa - Anexo 16
Entidades : IPAM-INSTITUTO DE PREVIDENCIA MUN. NOVO HORIZONTE

Número	Autorizações				Saldo Anterior	Movimento no Exercício		Saldo
	Credor	Data	Valor	Nº Lei		Data Lei	Emissão	

Para os argumentos utilizados não temos dados para emissão.

Nota(s) Explicativa(s):


LEANDRO MARTINS D AVILA
Presidente


LOURDES DE MACEDO
Contadora CRC/SC 024244/O-9





ESTADO DE SANTA CATARINA
IPAM-INSTITUTO DE PREVIDENCIA MUN. NOVO HORIZONTE
Anexo 17 - Demonstrativo da Dívida Flutuante
ENTIDADE(S): IPAM-INSTITUTO DE PREVIDENCIA MUN. NOVO HORIZONTE

Página: 1/ 1
Exercício de 2024
Período: Janeiro a Dezembro

TÍTULOS	SALDO DO EXERCÍCIO ANTERIOR	MOVIMENTAÇÕES NO EXERCÍCIO		SALDO PARA O EXERCÍCIO SEGUINTE
		INSCRIÇÃO	BAIXA	
RESTOS A PAGAR	0,00	0,00	0,00	0,00
Restos a Pagar Não Processados	0,00	0,00	0,00	0,00
Restos a Pagar Processados	0,00	0,00	0,00	0,00
SERVIÇOS DA DÍVIDA A PAGAR	0,00	0,00	0,00	0,00
DEPÓSITOS	0,00	198.747,65	198.747,65	0,00
ASSOCIACAO	0,00	3.165,01	3.165,01	0,00
DDO - CONSIGNADO SICOOB	0,00	41.763,86	41.763,86	0,00
DDO - IPAM- INST. DE PREV. SOC. SERV. PUBLIC. MUNI	0,00	1.972,83	1.972,83	0,00
DDO - IRRF ATIVOS	0,00	43.618,01	43.618,01	0,00
DDO - UNIMED	0,00	108.227,94	108.227,94	0,00
TOTAL GERAL	0,00	198.747,65	198.747,65	0,00

Nota(s) Explicativa(s):


LEANDRO MARTINS D AVILA
Presidente


LOURDES DE MACEDO
Contadora CRC/SC 024244/O-9



	Exercício Atual
FLUXO DE CAIXA DAS ATIVIDADES OPERACIONAIS	
Ingressos	3.557.908,54
Impostos, Taxas e Contribuições de Melhoria	102.783,92
Receita de Contribuições	1.446.486,53
Receita Patrimonial	0,00
Receita Agropecuária	0,00
Receita Industrial	0,00
Receita Serviços	940,91
Remuneração das Disponibilidades	1.650.154,18
Outras Receitas/Ingressos Operacionais	357.543,00
Transferências recebidas	0,00
Intergovernamentais	0,00
da União	0,00
de Estados e Distrito Federal	0,00
de Municípios	0,00
Intragovernamentais	0,00
Outras transferências recebidas	0,00
Desembolsos	1.742.353,31
Pessoal e demais despesas	1.543.605,66
Legislativa	0,00
Judiciária	0,00
Essencial à Justiça	0,00
Administração	0,00
Defesa Nacional	0,00
Segurança Pública	0,00
Relações Exteriores	0,00
Assistência Social	0,00
Previdência Social	1.543.605,66
Saúde	0,00
Trabalho	0,00
Educação	0,00
Cultura	0,00
Direitos da Cidadania	0,00
Urbanismo	0,00
Habitação	0,00
Saneamento	0,00
Gestão Ambiental	0,00
Ciência e Tecnologia	0,00
Agricultura	0,00
Organização Agrária	0,00
Indústria	0,00
Comércio e Serviços	0,00
Comunicações	0,00
Energia	0,00
Transporte	0,00
Desporto e Lazer	0,00
Encargos Especiais	0,00
Juros e encargos da dívida	0,00
Juros e Correção Monetária da Dívida Interna	0,00
Juros e Correção Monetária da Dívida Externa	0,00
Outros Encargos da Dívida	0,00
Transferências concedidas	0,00
Intergovernamentais	0,00
a União	0,00
a Estados e Distrito Federal	0,00
a Municípios	0,00
Intragovernamentais	0,00
Outras transferências concedidas	0,00



ESTADO DE SANTA CATARINA

IPAM-INSTITUTO DE PREVIDENCIA MUN. NOVO HORIZONTE

DEMONSTRAÇÃO DOS FLUXOS DE CAIXA

Entidades(s): IPAM-INSTITUTO DE PREVIDENCIA MUN. NOVO HORIZONTE

Página: 2 / 2

Exercício de 2024

Período: Janeiro a Dezembro

Outros desembolsos operacionais	198.747,65
Fluxos de caixa líquido das atividades operacionais (I)	1.815.555,23
FLUXO DE CAIXA DAS ATIVIDADES DE INVESTIMENTO	
Ingressos	0,00
Alienação de bens	0,00
Amortização de empréstimos e financiamentos concedidos	0,00
Outros ingressos de investimentos	0,00
Desembolsos	0,00
Aquisição de ativo não circulante	0,00
Concessão de empréstimos e financiamentos	0,00
Outros desembolsos de investimentos	0,00
Fluxos de caixa líquido das atividades de investimento (II)	0,00
FLUXOS DE CAIXA DAS ATIVIDADES DE FINANCIAMENTO	
Ingressos	0,00
Operações de crédito	0,00
Integração do capital social de empresas dependentes	0,00
Outros ingressos de financiamento	0,00
Desembolsos	0,00
Amortização / Refinanciamento da dívida	0,00
Outros desembolsos de financiamentos	0,00
Fluxos de caixa líquido das atividades de financiamento (III)	0,00
GERAÇÃO LÍQUIDA DE CAIXA E EQUIVALENTE DE CAIXA (I+II+III)	1.815.555,23
Caixa e Equivalentes de caixa inicial	28.912.787,84
Caixa e Equivalentes de caixa final	30.728.343,35
Diferença ((CX Inicial - CX Final) + (I+II+III))	-0,28

Nota(s) Explicativa(s):

LEANDRO MARTINS D AVILA
Presidente

LOURDES DE MACEDO
Contadora CRC/SC 024244/O-9



ESTADO DE SANTA CATARINA
IPAM-INSTITUTO DE PREVIDENCIA MUN. NOVO HORIZONTE
 Anexo 19 - Demonstração das Mutações do Patrimônio Líquido (DMPL)

Parâmetros: Consolidado: N; Assinatura: {"valor": "11165", "descricao": "Empenho IPAM / 1990-01-01"}; Exercício: 2024; Entidades: [{"valor": "2711", "descricao": "IPAM-INSTITUTO DE PREVIDENCIA MUN. NOVO HORIZONTE"}]; Até o Mês: 12; Enviar relatório para o Transparência Cloud: N; Enviar Relatório para o Transparência Fly: N; Desconsiderar as movimentações Intra OFFS: N

ESPECIFICAÇÃO	Pat. Social / Capital Social	Adiantamento para Futuro Aumento de Capital (AFAC)	Reserva de Capital	Ajustes de Avaliação Patrimonial	Reservas de Lucros	Demais Reservas	Resultados Acumulados	Ações / Cotas em Tesouraria	TOTAL
Saldos iniciais	0,00	0,00	0,00	0,00	0,00	0,00	2.835.397,92	0,00	2.835.397,92
Ajustes de exercícios anteriores	0,00	0,00	0,00	0,00	0,00	0,00	0,00	0,00	0,00
Aumento de capital	0,00	0,00	0,00	0,00	0,00	0,00	0,00	0,00	0,00
Resgate / Reemissão de Ações e Cotas	0,00	0,00	0,00	0,00	0,00	0,00	0,00	0,00	0,00
Juros sobre capital próprio	0,00	0,00	0,00	0,00	0,00	0,00	0,00	0,00	0,00
Resultado do exercício	0,00	0,00	0,00	0,00	0,00	0,00	-247.664,09	0,00	-247.664,09
Ajustes de avaliação patrimonial	0,00	0,00	0,00	0,00	0,00	0,00	0,00	0,00	0,00
Constituição / Reversão de reservas	0,00	0,00	0,00	0,00	0,00	0,00	0,00	0,00	0,00
Dividendos a distribuir (R\$. ... por ação)	0,00	0,00	0,00	0,00	0,00	0,00	0,00	0,00	0,00
Saldos finais	0,00	0,00	0,00	0,00	0,00	0,00	2.587.733,83	0,00	2.587.733,83

Nota(s) Explicativa(s):

LEANDRO MARTINS D AVILA
 Presidente

LOURDES DE MACEDO
 Contadora CRC/SC 024244/O-9



MUNICÍPIO DE NOVO HORIZONTE, SC
Endereço: R. José Fabro, 001, Centro
CEP: 89.998-000
Telefone: (49) 3362-0024

INSTITUTO DE PREVIDENCIA SOCIAL DOS SERVIDORES PUBLICOS MUNICIPAIS DE NOVO HORIZONTE - IPAM

Notas Explicativas às Demonstrações Contábeis - Exercício de 2024

1 CONTEXTO OPERACIONAL

O Instituto de Previdência Social dos Servidores Públicos Municipais de Novo Horizonte - IPAM, situada a Rua José Fabro nº 001, Centro Novo Horizonte/SC inscrito no CNPJ sob o nº 05.416.258/0001-97, com natureza jurídica 115-5, é uma Fundação Pública de Direito Público Municipal, sua atividade econômica CNAE Nº 84.30-2-00 Seguridade Social Obrigatória.

Natureza das Operações e principais atividades da entidade
Instituído pela Lei Municipal nº 084/1994 e reorganização Lei 630/2021, tem por finalidade assegurar os direitos aos servidores públicos municipais dos benefícios previdenciários previstos na referida Lei, custeados pelo Município, participantes e beneficiários, na forma dos instrumentos normativos correspondentes.

O Instituto de Previdência Social dos Servidores Públicos Municipais de Novo Horizonte – IPAM é classificado no grupo Pequeno Porte do ISP-RPPS

Fazem parte da sua estrutura Organizacional
Diretoria Executiva
Conselho Municipal de Previdência
Conselho Fiscal
Comitê De Investimentos

2 - APRESENTAÇÃO DAS DEMONSTRAÇÕES CONTÁBEIS

As demonstrações contábeis foram elaboradas com observância dos dispositivos legais que regulam o assunto, em especial a Lei nº 4.320/64, a Lei Complementar nº 101/2000, a escrituração observou o elenco de Contas do Tribunal de Contas do Estado de Santa Catarina, as das Normas Brasileiras de Contabilidade Aplicadas ao Setor Público – NBCASP; e as orientações contidas no Manual de Contabilidade Aplicada ao Setor Público – MCASP e demais disposições normativas vigentes.

As Notas Explicativas ora apresentadas são parte integrante das demonstrações contábeis e são peças fundamentais para uma melhor compreensão e análise das demonstrações.

O Instituto de Previdência Social dos Servidores Públicos Municipais de Novo Horizonte - IPAM, não possui segregação de massas e abrange todos os servidores



MUNICÍPIO DE NOVO HORIZONTE, SC
Endereço: R. José Fabro, 001, Centro
CEP: 89.998-000
Telefone: (49) 3362-0024

públicos efetivos estatutários do Município de Novo Horizonte (Poderes Executivo e Legislativo)

Regime contábil: Nos registros contábeis adotou-se o regime de caixa para as contribuições a serem para pagar as suas obrigações atuais e as sobras são aplicados no mercado financeiro, de acordo com as normas fixadas pelo Conselho Monetário Nacional. O resultado da soma dos valores aplicados e o rendimento auferido visam garantir o pagamento as obrigações previdenciárias dos segurados IPAM e regime de competência para as despesas auferidas.

Percentual contributivo dos Servidores Ativos, Inativos e Pensionistas segurados e da Parte Patronal

Contribuição	custo normal
Ente Público	18*
Ativos	11%
Inativos	*11%
Pensionistas	*11%

Obs.: * Alíquota de contribuição dos segurados inativos e pensionistas, incide somente sobre a parcela dos proventos de aposentadorias e pensões concedidas pelo RPPS que supere o limite máximo estabelecido para os benefícios do RGPS.

Para pagamento das despesas administrativas o IPAM classificado no grupo Pequeno Porte do ISP-RPPS, poderá utilizar até 3,6% (três inteiros e seis décimos por cento) aplicados sobre o somatório da remuneração de contribuição de todos os servidores ativos vinculados ao RPPS, apurado no exercício financeiro anterior.

Alterações nas políticas contábeis: em relação ao exercício de 2023 houve alteração nas políticas contábeis:

A fonte de recurso que vinha sendo utilizada era 801, porém seguindo o inciso VII art. 3º da Lei municipal 630/2021 é fundo previdenciário de capitalização. Seguindo a orientação da portaria STN nº 710/2021 que estabelece a classificação das fontes ou destinações de recursos a ser utilizada por Estados, Distrito Federal e Municípios. Conforme segue:

RECURSOS VINCULADOS À PREVIDÊNCIA SOCIAL	
800	Recursos Vinculados ao RPPS - Fundo em Capitalização (Plano Previdenciário)
	Controle dos recursos vinculados ao fundo em capitalização do RPPS. Esse plano existe tanto nos entes que segregaram quanto nos que não segregaram a massa dos segurados, observando-se o disposto na Portaria MF nº 464/2018. Na fase das despesas, será necessário associar esta fonte ao marcador que identifica a qual Poder ou Órgão se refere a despesa quando ela é executada no PO RPPS.



MUNICÍPIO DE NOVO HORIZONTE, SC
Endereço: R. José Fabro, 001, Centro
CEP: 89.998-000
Telefone: (49) 3362-0024

801	Recursos Vinculados ao RPPS - Fundo em Repartição (Plano Financeiro)	Controle dos recursos vinculados ao fundo em repartição do RPPS. Esse plano deve existir somente nos entes que segregaram a massa dos segurados, observando-se o disposto na Portaria MF nº 464/2018. Na fase da despesa, será necessário associar esta fonte ao marcador que identifica a qual Poder ou Órgão se refere a despesa quando ela é executada no PO RPPS.
802	Recursos Vinculados ao RPPS - Taxa de Administração	Controle dos recursos destinados ao custeio das despesas necessárias à organização e ao funcionamento da unidade gestora do RPPS, observando-se o disposto na Portaria MPS nº 402/2008 e na Portaria MF nº 464/2018, ambas alteradas pela Portaria ME nº

Como o IPAM não tem segregação de massa e fonte correta a ser utilizada é a fonte 800, sendo assim foi iniciado o registro das receitas no final do mês 05 na fonte 800, e através do decreto nº 4.131 de 13 de agosto de 2024 foi efetuada a alteração orçamentária por excesso de arrecadação na fonte 800 e passado a utilizar também para a despesa, ajustada a fonte de recurso das aplicações para atender portaria STN nº 710/2021.

Iniciado o registro da compensação financeira entre regimes no mês de julho, onde se demonstra através de registros contábeis o valor da obrigação a pagar como o valor do crédito a receber junto ao RGPS. Até o Mês 06 somente se registrava a diferença através do empenho e pagamento do resultado entre a obrigação e o crédito da compensação previdenciária.

Alterou-se também a conta contábil referente a movimentação bancária seguindo as orientações da ICP 14, resolução CMN Nº 4.963/202 e PCASPSC 2024. Assim as contas correntes de aplicação com resgate automático na máscara 1.1.1.1.1.06.03 BANCOS CONTA MOVIMENTO - PLANO PREVIDENCIÁRIO foram abertas contas conforme a necessidade da entidade. E para as aplicações de curto e longo prazo conforme descrição da resolução CMN e do plano de contas, na máscara 1.1.4.4.1, com as alterações foi possível seguir as orientações para os investimentos, fazendo com que a variação ocorrida durante mês seja uma VPA ou VPD e somente ocorrendo a movimentação financeira no momento do resgate da aplicação ou do bônus, esta mudança impactara diretamente nas demonstrações contábeis.

Devido a contabilização na máscara 1.1.4.4.1 não foi conseguido enviar as conciliações bancária das aplicações para o TCE/SC, pois exigia a conta corrente 5 não tendo nenhuma no PCASPSC 2024. Restrição impeditiva CON 605 no envio dos registros contábeis.



MUNICÍPIO DE NOVO HORIZONTE, SC
Endereço: R. José Fabro, 001, Centro
CEP: 89.998-000
Telefone: (49) 3362-0024

Contabilização das retenções quando estas são receitas da própria entidade, antes era feito uma DDO e após transferido o valor para outra conta, agora o valor retido fica na própria conta, não necessitando a movimentação bancária.

3 DEMONSTRAÇÕES CONTÁBEIS

3.1 Nota I Anexo 12 - Balanço Orçamentário

O orçamento do IPAM no exercício de 2024, aprovado pela Lei 699/2023 de 06/12/2023, a Câmara Municipal de Vereadores de Novo Horizonte estimou a receita e fixou as despesas no valor de R\$ 5.232.000,00, sendo arrecadado R\$ 3.359.160,89 com uma diferença a menor de R\$ 1.872.839,11, foi executado a despesa de 1.543.605,66 tendo um superávit financeiro de R\$ 1.815.555,23

Análise da receita realizada com relação a despesas empenhada

Receita realizada = 3.359.160,89 = 2,17
Despesa empenhada 1.543.605,66

Para cada um real de despesa foi arrecadado 2,17.

Parte da diferença a menor da receita foi devido a alteração na forma com que se lança os investimentos, seguindo a ICP 14 a partir do mês de agosto iniciou-se o registro da valorização em VPA e desvalorização em VPD, somente o ocorrendo a receita efetiva no momento do resgate da aplicação ou do recebimento de bônus.

O resultado orçamentário apurado no exercício de 2024 foi superavitário na importância de R\$ 1.815.555,23, resultante da diferença entre a execução orçamentária da receita e despesa realizada durante o exercício. Este valor deve-se ao fato das receitas de contribuições e remuneração de recursos serem superiores às despesas com benefícios previdenciários.

Devido as alterações contábeis efetuadas no exercício especialmente a mudança de fonte de recurso, seguindo a orientação da portaria STN nº 710/2021 tornou-se necessária alterações orçamentárias para poder ajustar o orçamento da fonte 801 que estava previsto para fonte 800 (Recursos Vinculados ao RPPS - Fundo em Capitalização (Plano Previdenciário), sendo autorizados créditos adicionais suplementar por provável excesso de arrecadação no orçamento vigente, no valor de R\$ 581.773,28.

Restos a pagar não processados e processados – todas as despesas são pagas dentro do exercício.



MUNICÍPIO DE NOVO HORIZONTE, SC
Endereço: R. José Fabro, 001, Centro
CEP: 89.998-000
Telefone: (49) 3362-0024

3.2 Nota II Anexo 13 - Balanço Financeiro

No Balanço Financeiro do exercício de 2024 reflete as receitas, os dispêndios do período, Bem como as movimentações extraorçamentárias, além dos saldos financeiros no início e final do exercício.

Receita orçamentária – foi arrecadado 3.359.160,89

Despesa orçamentária - foi empenhado o valor de R\$ 1.543.605,66

Em comparação com o exercício de 2023, observa-se a mudança dos recursos do fundo em repartição para fundo em capitalização, e a vinculação dos recursos da taxa de administração. Verifica-se também uma redução da receita no valor de R\$ 1.005.945,91, parte da redução tem a ver com forma que está sendo lançadas as variações dos investimentos do RPPS.

Recebimentos Extraorçamentários – no grupo temos as obrigações a curto prazo que são as retenções efetuadas quando da liquidação das despesas orçamentárias como: IRRF, IPAM - Instituto de Previdência Municipal, e consignados

Pagamentos Extraorçamentários – no grupo temos os valores pagos das retenções efetuadas no exercício 2024.

Saldo do exercício anterior - apresenta os valores em banco referente aos recursos disponíveis do exercício de 2023.

Saldo para o exercício seguinte - apresenta os valores em banco no final do exercício 2024, percebe-se uma redução no valor isso foi devida a mudança na forma que são contabilizados os investimentos, aparecendo neste demonstrativo somente o valor em conta corrente onde estão contabilizadas somente as aplicações de liquidez imediata.

3.3. Nota III Anexo 14 - Balanço Patrimonial é a demonstração contábil que evidencia, qualitativa e quantitativamente, a situação patrimonial da entidade pública por meio de contas representativas do patrimônio público, bem como os atos potenciais, que são registrados em contas de compensação (natureza de informação de controle). A estrutura do BP deve atender ao disposto na Lei nº 4.320/64 e, aos padrões da Contabilidade Aplicada ao Setor Público.

O ativo - apresenta o valor que o Instituto de previdência dos Servidores Municipais tem aplicado conforme enquadramento assim distribuído:



MUNICÍPIO DE NOVO HORIZONTE, SC
Endereço: R. José Fabro, 001, Centro
CEP: 89.998-000
Telefone: (49) 3362-0024

Enquadramento	valor	percentual
Fundo de investimento em renda fixa	29.820.967,68	95,11
Fundo de investimento em renda variavel	447.702,77	1,43
Fundo de investimento imobiliário	330.169,00	1,05
Aplicação de liquidez imediata	756.842,61	2,41
	31.355.682,06	100

Passivo - representa as provisões matemáticas previdenciárias de longo prazo no valor de 28.767.948,23.

Os resultados acumulados demonstram que o Instituto de previdência dos Servidores Municipais paga todas as suas obrigações ainda sobra o valor de R\$ 2.587.733,83.

Atos Potenciais ativos e Passivos – o Instituto não possui.

Total por fontes de recursos

Analisando o resultado financeiro em cada uma das fontes de recursos, a Unidade Gestora Instituto de Previdência dos Servidores encerrou o exercício de 2024 com equilíbrio de caixa em todas as fontes de recursos.

3.4 Nota IV Anexo 15 - Demonstrações das Variações Patrimoniais

Evidenciam as alterações verificadas no patrimônio, resultantes ou independentes da execução orçamentária, e indicará o resultado patrimonial do exercício. O resultado patrimonial do período é apurado na DVP pelo confronto entre as variações patrimoniais quantitativas aumentativas e diminutivas. O valor apurado passa a compor o saldo patrimonial do Balanço Patrimonial (BP) do exercício. Esse resultado não é um indicador de desempenho, mas um medidor do quanto o serviço público ofertado promoveu de alterações quantitativas nos elementos patrimoniais.

Resultado Patrimonial do período - Confrontando as Variações Patrimoniais Aumentativas com as Variações Patrimoniais Diminutivas tem-se como Resultados Patrimonial do Período o valor de R\$ - 247.664,09

3.5 Nota V Anexo 16 – Demonstração da dívida fundada interna e externa

O IPAM não possui movimentação e nem saldos neste demonstrativo.

3.6 Nota VI Anexo 17 – Demonstração da dívida fluante

Toda a movimentação foi realizada dentro do exercício.



MUNICÍPIO DE NOVO HORIOZNTTE, SC
Endereço: R. José Fabro, 001, Centro
CEP: 89.998-000
Telefone: (49) 3362-0024

3.7 nota VII Anexo 18 - Demonstração dos Fluxos de Caixa

Tipo de Fluxo	2024	2023	Variação
Fluxo de Caixa das Atividades Operacionais	1.815.555,23	2.900.455,55	-1.084.900,32
Fluxo de Caixa das Atividades de Investimento	0	0	0
Fluxo de Caixa das Atividades de Financiamento	0	0	0

Análise Horizontal do Fluxo de Caixa das Atividades Operacionais


O Fluxo de Caixa das Atividades Operacionais, que compreende os ingressos e os desembolsos relacionados com a ação operacional da entidade, obteve resultado de R\$ 1.815.555,23, ou seja, variação negativa no montante de R\$ 1.084.900,32, em relação a 2023, o que representou diminuição a capacidade de pagamento da entidade de um exercício para outro. A redução foi em parte impactada pela forma que foram contabilizadas as variações dos investimentos.

O fluxo de caixa dos investimentos - No exercício de 2024 não houve movimentação

O fluxo das atividades de financiamento: No exercício de 2024 não houve movimentação

Apuração do Fluxo de Caixa do Período: No exercício de 2024 a entidade possuía saldo inicial de Caixa e equivalente de caixa no valor de R\$ 28.912.787,84 somando os ingressos e reduzindo os dispêndios saldo final de Caixa e equivalente de caixa no valor de R\$ 30.728.343,35, resultando assim numa geração líquida de caixa e equivalente de caixa no valor de R\$ 1.815.555,23.

Novo Horizonte/SC 13 de fevereiro de 2025


Lourdes de Macêdo
Contadora CRC SC-024244/O-9


Leandro Martins D'Avila
Presidente