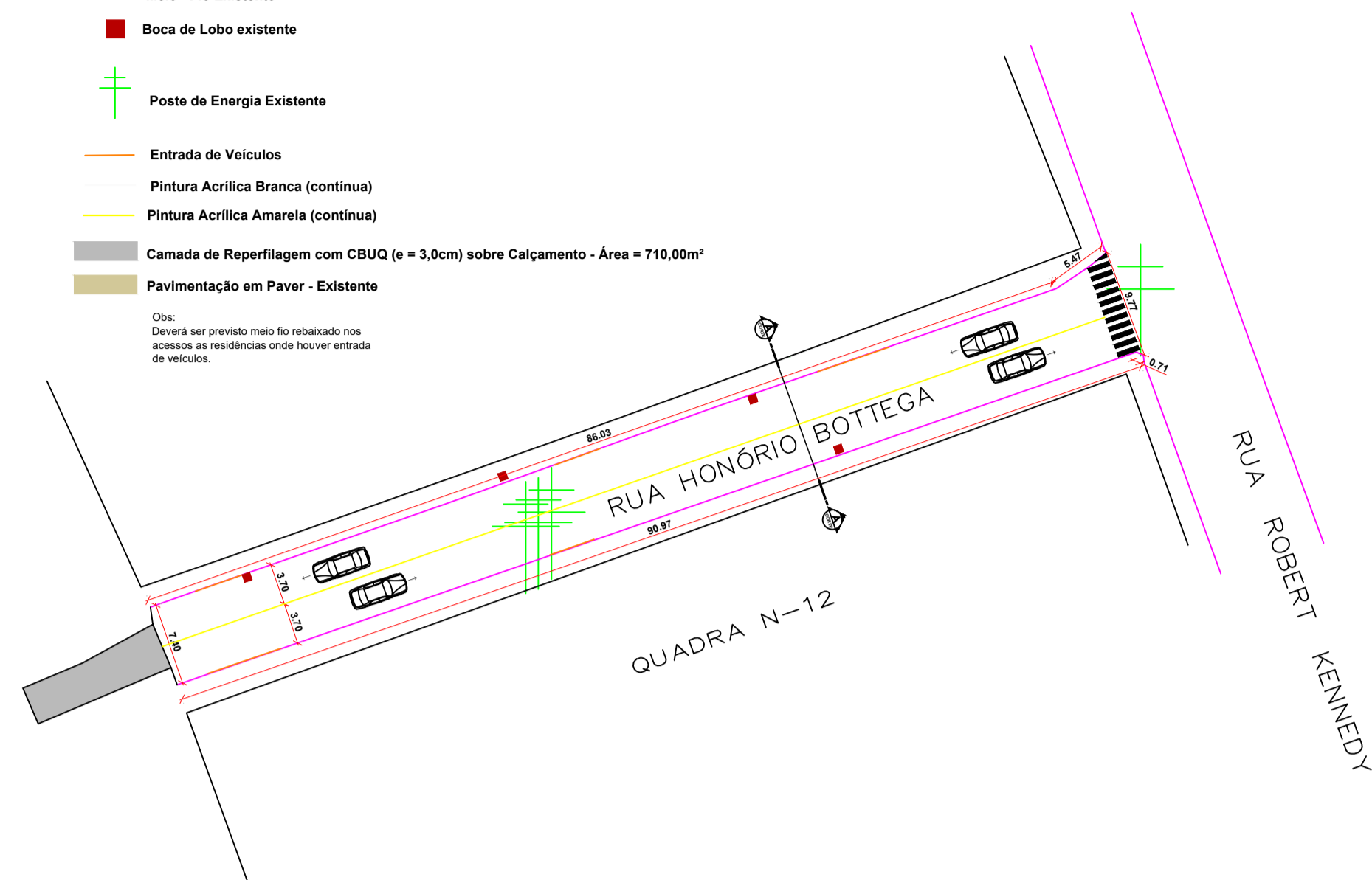


CONVENÇÕES

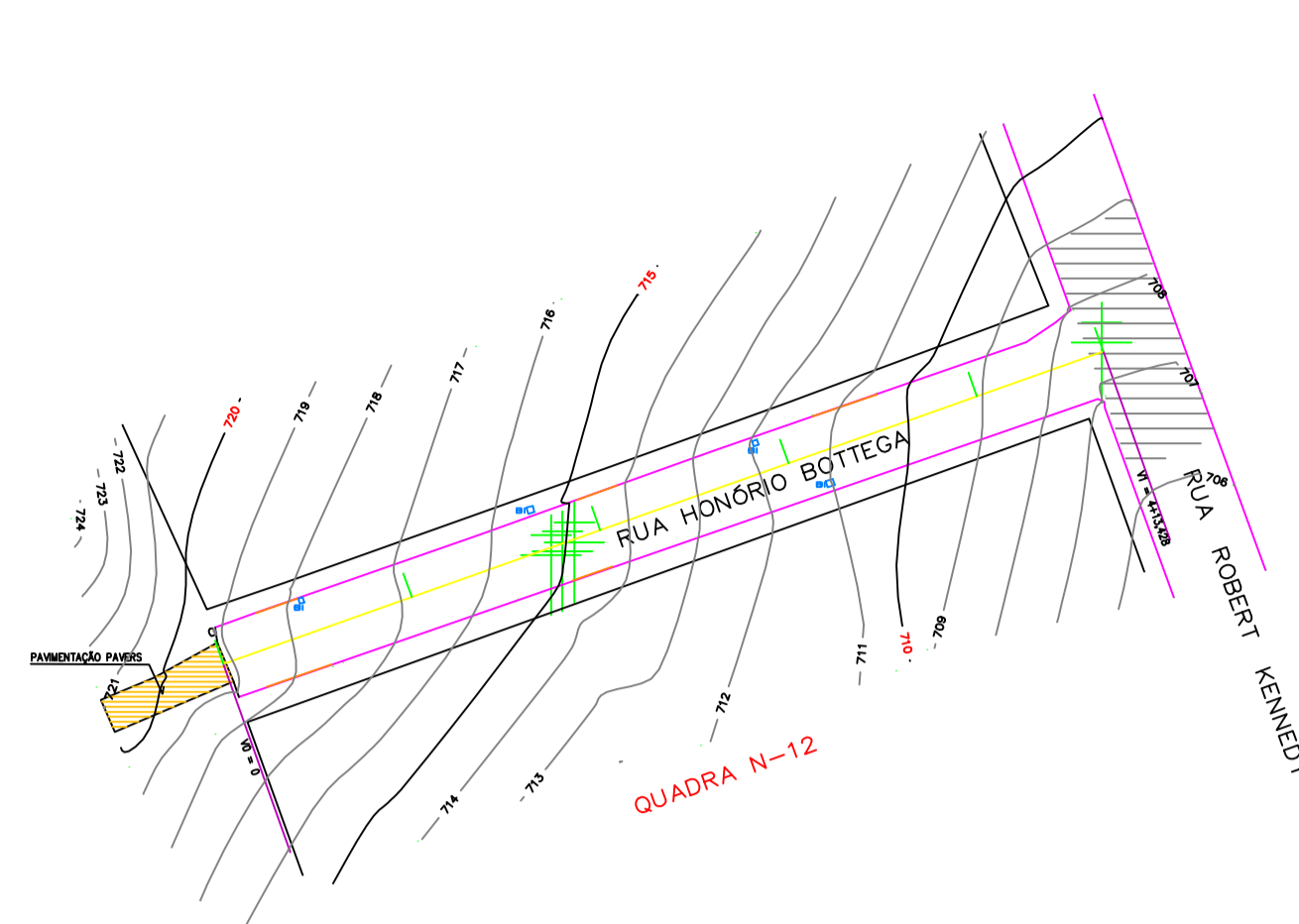
- Meio - Fio Existente
- Boca de Lobo existente
- Poste de Energia Existente
- Entrada de Veículos
- Pintura Acrílica Branca (continua)
- Pintura Acrílica Amarela (continua)
- Camada de Reperfilagem com CBUQ (e = 3,0cm) sobre Calçamento - Área = 710,00m²
- Pavimentação em Paver - Existente

Obs:
Deverá ser previsto meio fio rebatido nos
locais de residências onde houver entrada
de veículos.



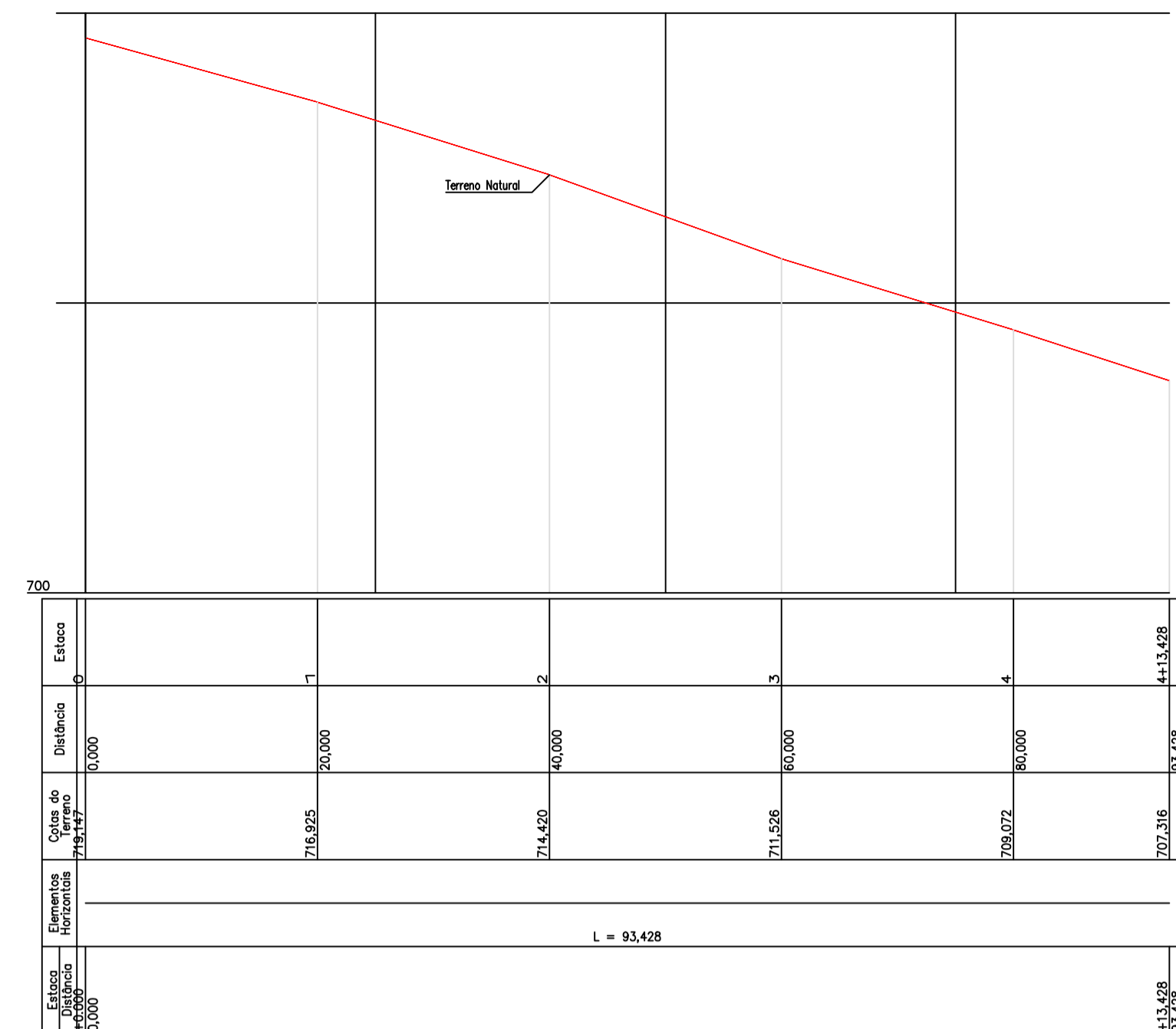
IMPLANTAÇÃO - PLANTA TÉCNICA

Escala 1/500
Área sobre Calçamento = 710,00m²



IMPLANTAÇÃO - PLANALTIMÉTRICO

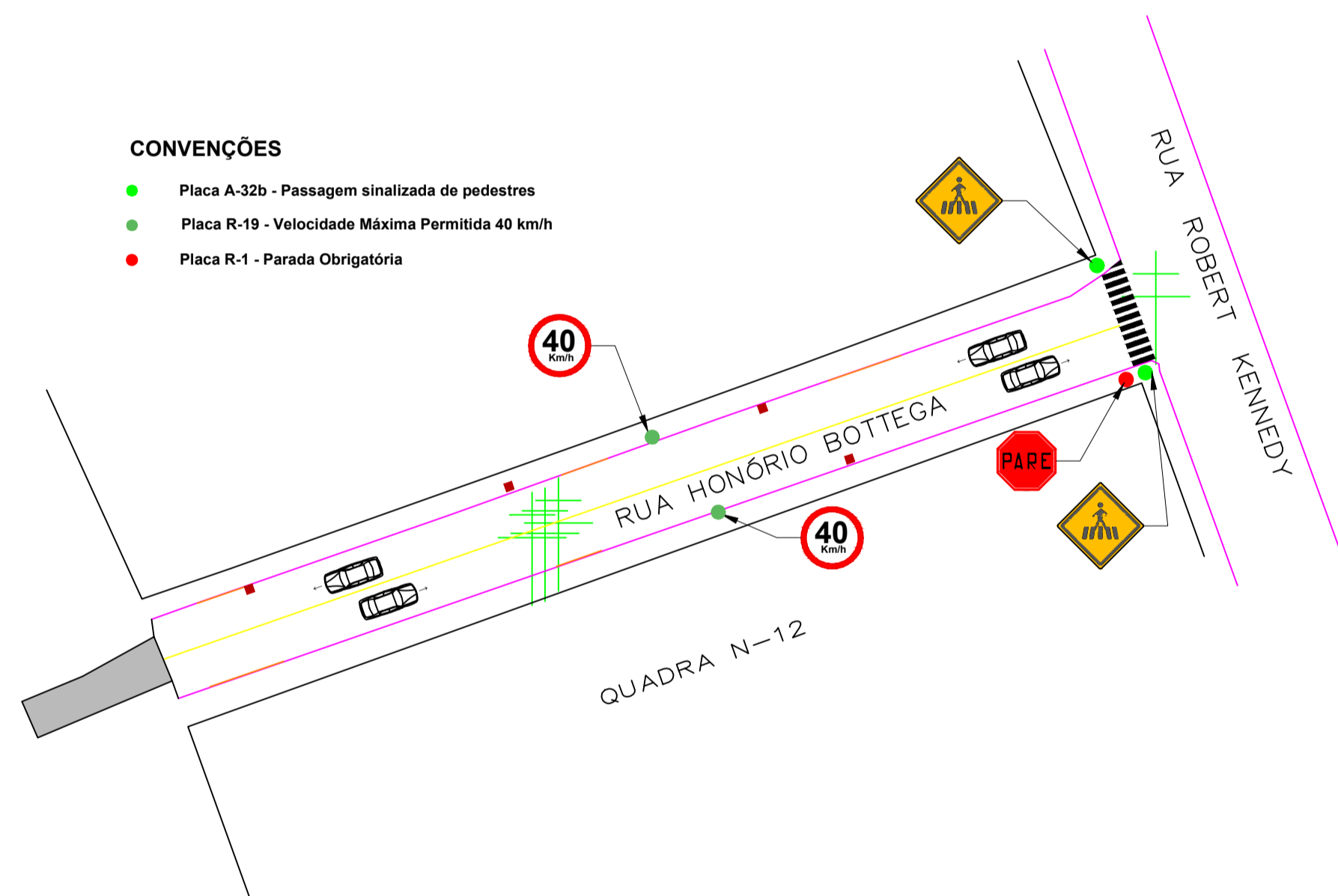
Escala 1/750



PERFIL LONGITUDINAL
RUA HONÓRIO BOTTEGA
ESCALAS H 1:1000 - V 1:200

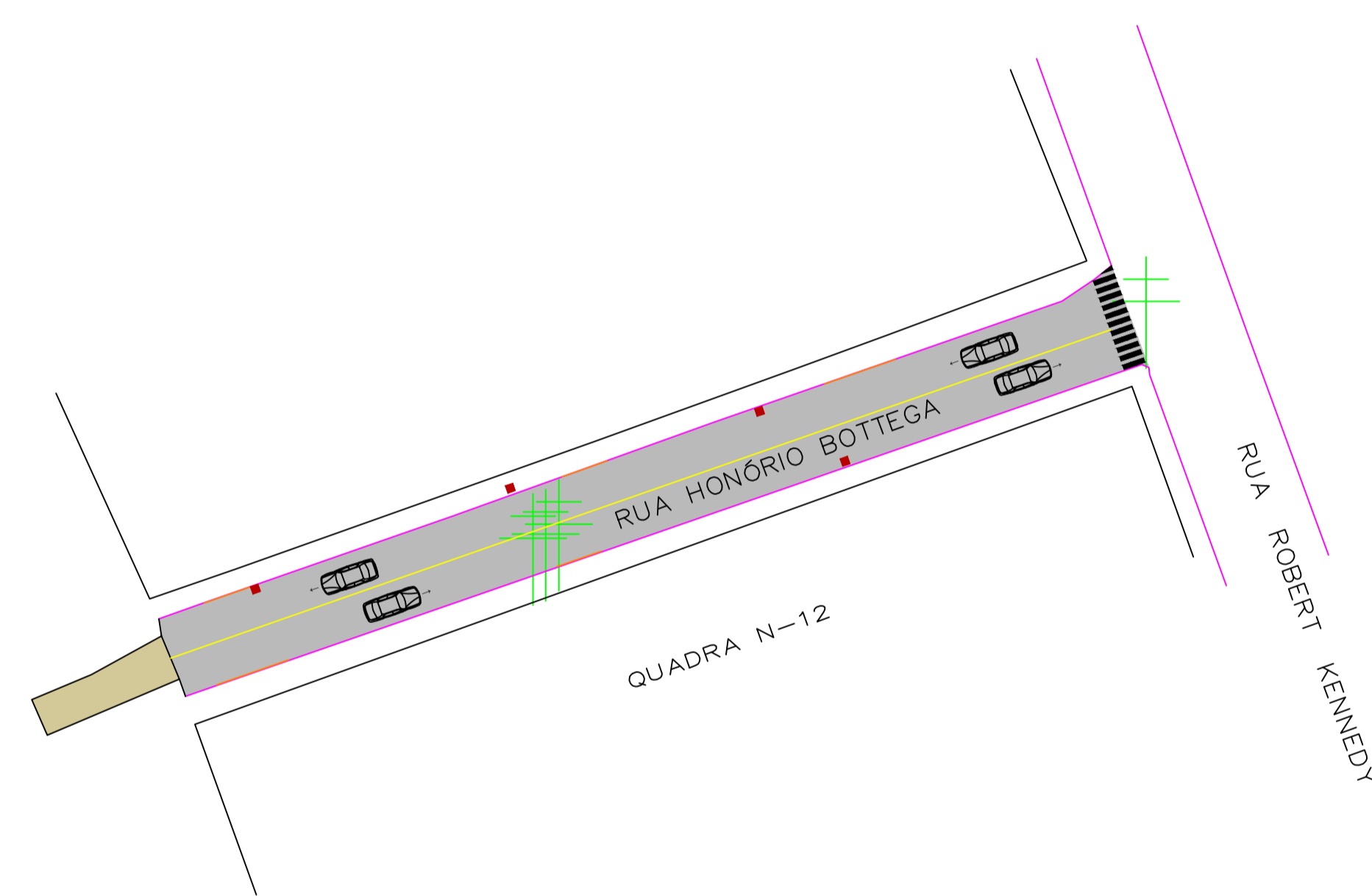
CONVENÇÕES

- Placa A-32b - Passagem sinalizada de pedestres
- Placa R-19 - Velocidade Máxima Permitida 40 km/h
- Placa R-1 - Parada Obrigatória



IMPLANTAÇÃO - PLANTA SINALIZAÇÃO

Escala 1/500



IMPLANTAÇÃO - PLANTA LAYOUT

Escala 1/500
Área sobre Calçamento = 710,00m²

APROVAÇÃO/CARIMBO:



PROJETO: **ARQUITETÔNICO**

OBRA: **PAVIMENTAÇÃO ASFÁLTICA SOBRE PEDRAS IRREGULARES NA RUA HONORIO BOTTEGA**

ENDEREÇO: **RUA HONORIO BOTTEGA CENTRO - NOVO HORIZONTE-SC**

PROPRIETÁRIO: **PREFEITURA MUNICIPAL DE NOVO HORIZONTE - SC**
CNPJ 95.990.115/0001-87

RESPONSÁVEL TÉCNICO: **Engº Civil Amarildo M. Ribeiro - CREA-SC 156004-7**

RESPONSÁVEL TÉCNICO: **Engº Civil Jean C. Tortelli - CREA-SC 182379-4**

RESPONSÁVEL TÉCNICO: **Engº Eletricista Charlan Smaniotto Luzzatto - CREA-SC 127695-8**

DESENHO CAD: **Eliveltro Jesus Passini - CFT-01901295907**
Jaison R. dos Santos - CREA SC 178513-5

DESCRIÇÃO: **IMPLANTAÇÃO - PLANALTIMÉTRICO**
PERFIL LONGITUDINAL
IMPLANTAÇÃO - PLANTA TÉCNICA
IMPLANTAÇÃO - PLANTA LAYOUT
IMPLANTAÇÃO - SINALIZAÇÃO
SIMBOLOGIA, DETALHES.

PRANCHA: **ARQ.- 02/02**

ÁREA TOTAL: **710,00m²** ESCALA: **INDICADA**

CONTATO: **E-MAIL: amnoroste@amnoroste.org.br - TEL: (49)3344-1991**

A32: Passagem De Pedestres			
Forma	Cor		
Losângulo	Fundo	Amarelo	
	Simbolo	Preto	
	Orla interna	Preto	
	Orla externa	Amarelo	
	Letras	Preto	
Via	Lado (m)	Orla int. (m)	Orla ext. (m)
Urbana	0,50	0,028	0,014

DETALHE PLACA A32
ESCALA

R-1: Parada Obrigatória			
Forma	Cor		
Octogonal	Fundo	Vermelha	
	Simbolo	Branca	
	Orla interna	Branca	
	Orla externa	Vermelha	
	Letras	Branca	
Via	Lado (m)	Orla int. (m)	Orla ext. (m)
Urbana	0,35	0,028	0,014

DETALHE PLACA R-1
ESCALA

R-19: Velocidade Máxima Permitida			
Forma	Cor		
Circular	Fundo	Branca	
	Orla	Vermelha	
	Letras	Preta	
Via	Dímetro (m)	Tarja (m)	Orla (m)
Urbana	0,50	0,075	0,075

DETALHE PLACA R-19
ESCALA

