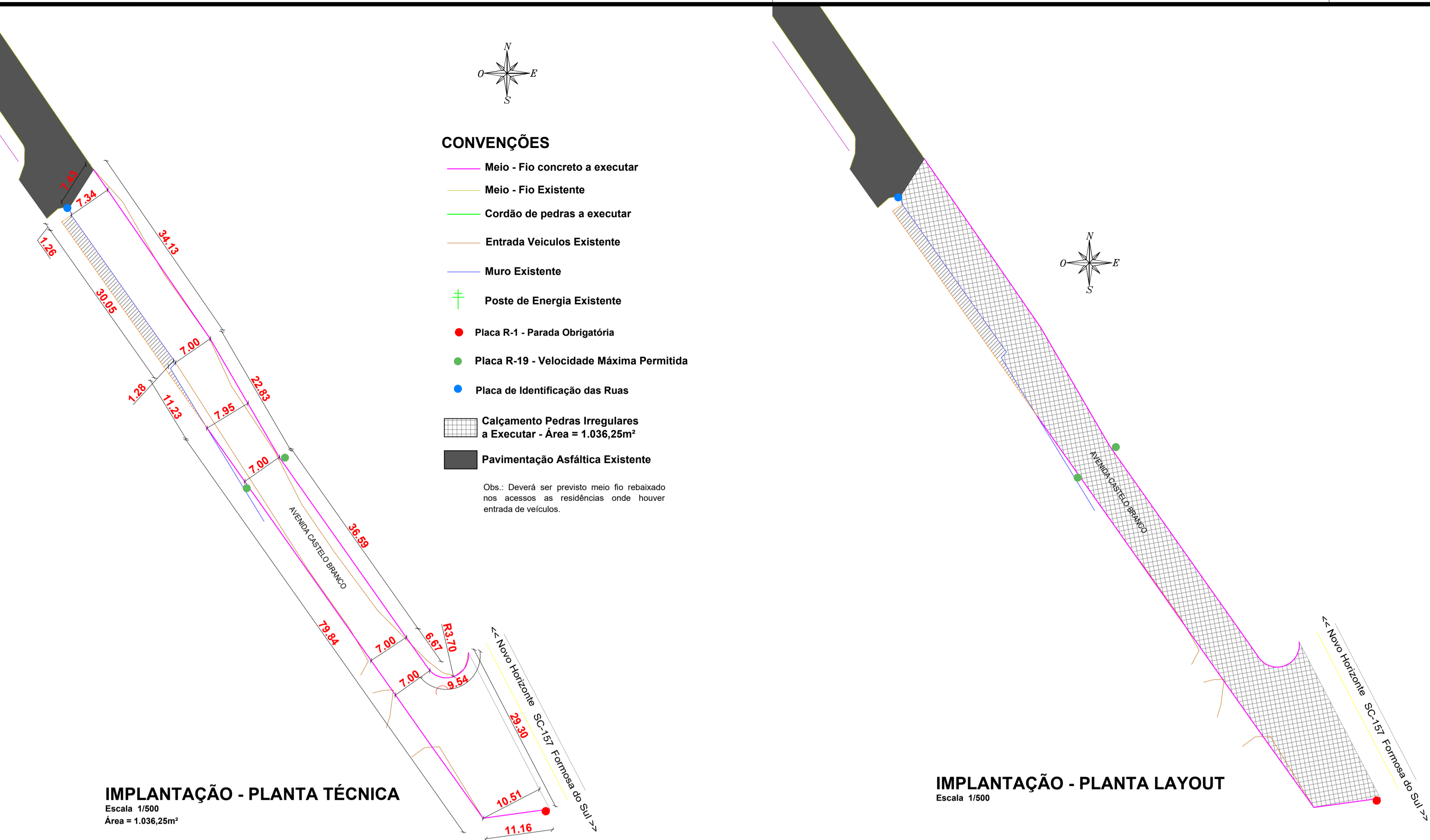
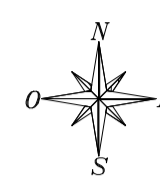


CONVENÇÕES

- Meio - Fio concreto a executar
- Meio - Fio Existente
- Cordão de pedras a executar
- Entrada Veiculos Existente
- Muro Existente
- + Poste de Energia Existente
- Placa R-1 - Parada Obrigatória
- Placa R-19 - Velocidade Máxima Permitida
- Placa de Identificação das Ruas
- Calçamento Pedras Irregulares a Executar - Área = 1.036,25m²
- Pavimentação Asfáltica Existente

Obs.: Deverá ser previsto meio fio rebaidado nos acessos as residências onde houver entrada de veiculos.

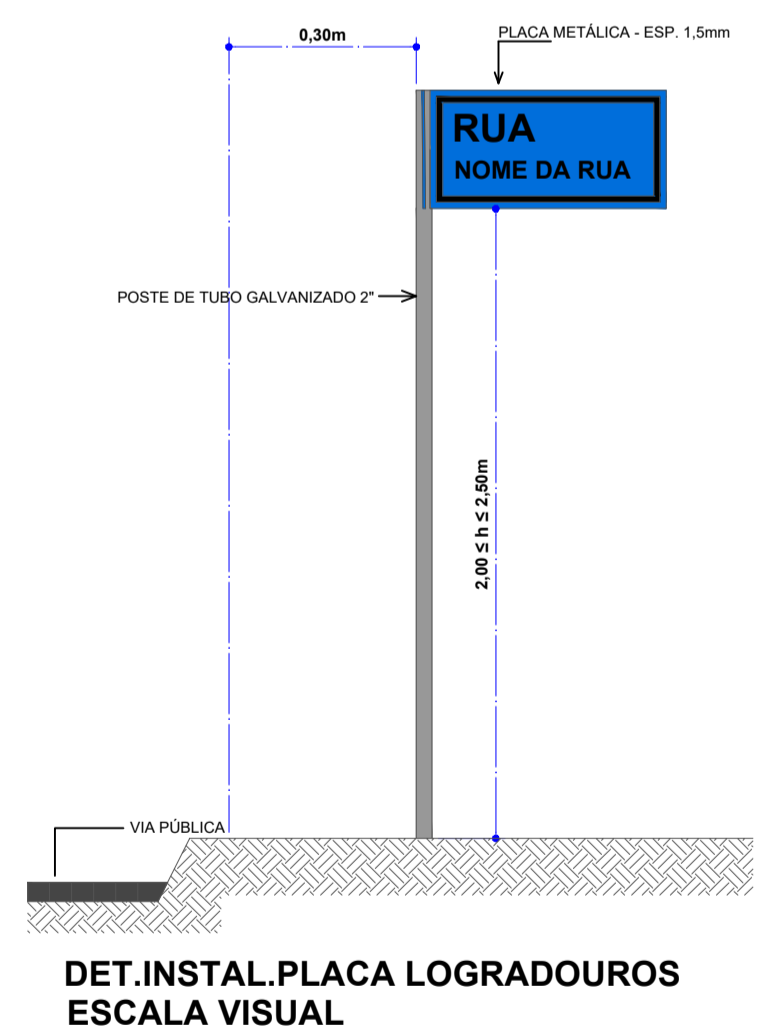
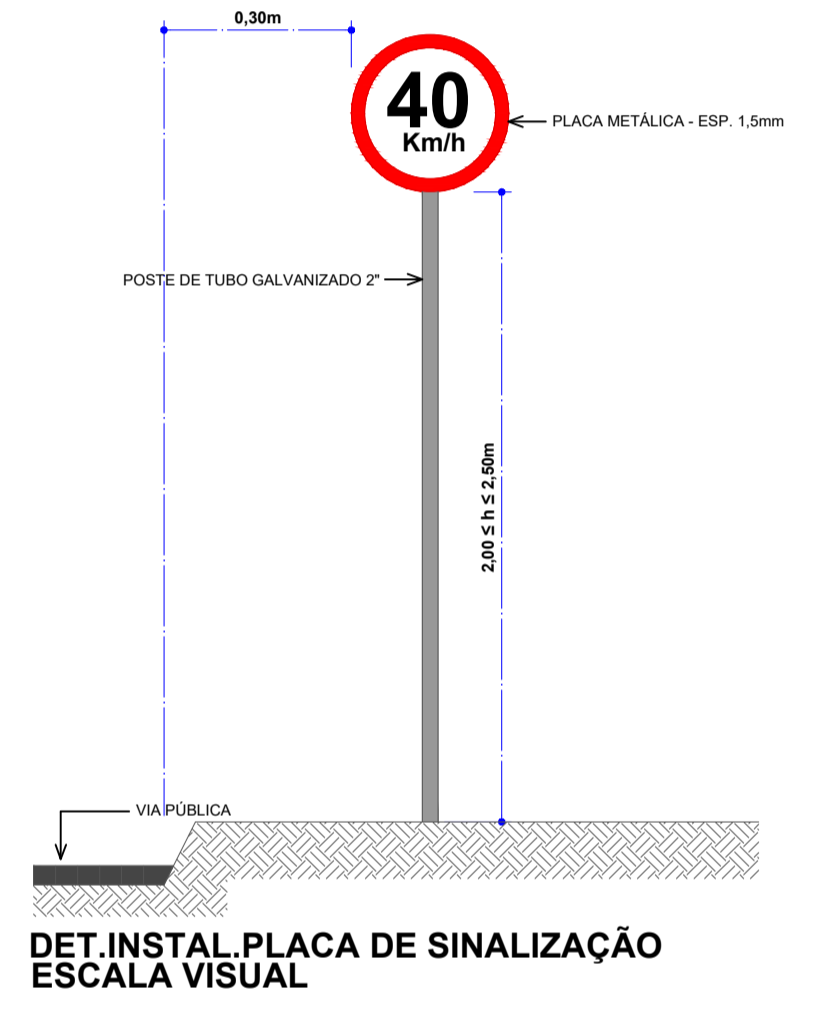
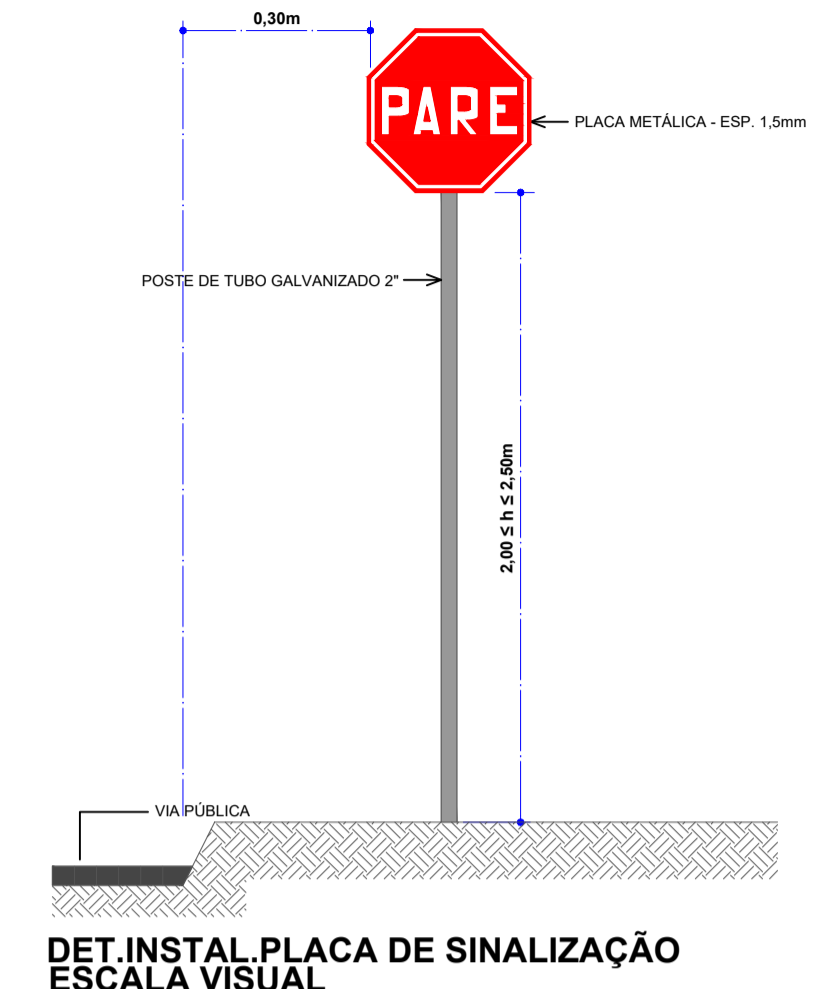
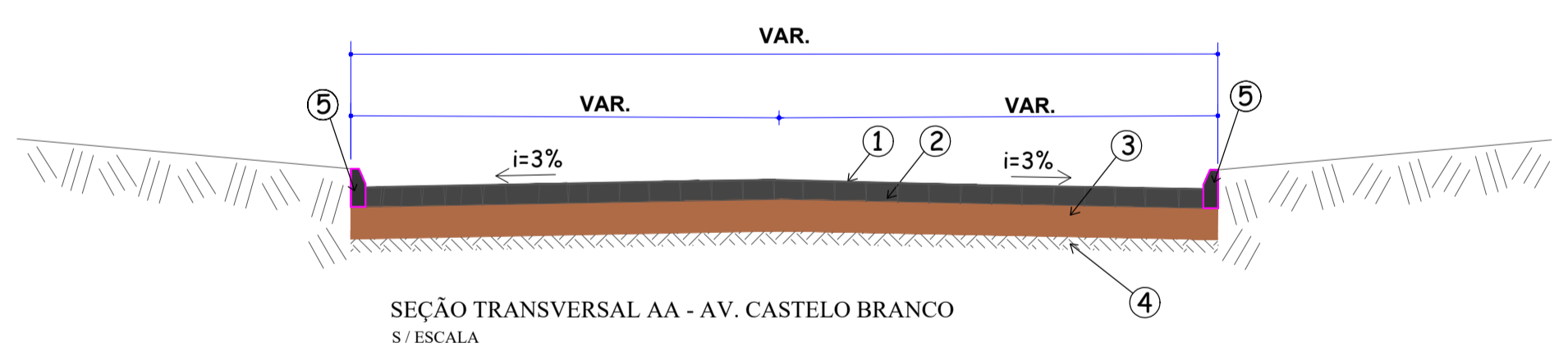


IMPLANTAÇÃO - PLANTA TÉCNICA
Escala 1/500
Área = 1.036,25m²

IMPLANTAÇÃO - PLANTA LAYOUT
Escala 1/500

LEGENDA

- 1 - Pó de Pedra - e= 1,5cm
- 2 - Pavimentação com Pedras Irregulares - e= 10,0 a 15,0cm
- 3 - Colchão de Argila - e = 7,0cm
- 4 - Solo Compactado - e = 20,0cm
- 5 - Meio-Fio a Executar



NOTAS:



PROJETO ARQUITETÔNICO

PAVIMENTAÇÃO COM PEDRAS IRREGULARES
PARTE DA AVENIDA CASTELO BRANCO

ENDEREÇO:	PARTE DA AVENIDA CASTELO BRANCO NOVO HORIZONTE-SC	
PROPRIETÁRIO:	PREFEITURA MUNICIPAL DE NOVO HORIZONTE - SC CNPJ 95.990.115/0001-87	
RESPONSÁVEL TÉCNICO:	Engº Civil Amarildo M. Ribeiro - CREA-SC 156004-7	
RESPONSÁVEL TÉCNICO:	Engº Civil Jean C. Tortelli - CREA-SC 182379-4	
RESPONSÁVEL TÉCNICO:	Engº Eletricista Charlan Smaniotto Luzzatto - CREA-SC 127695-8	
DESENHO CAD:	Eliveltro Jesus Passini - CFT-01901295907	
DESCRIÇÃO	IMPLANTAÇÃO - PLANTA TÉCNICA IMPLANTAÇÃO - PLANTA LAYOUT SEÇÃO TRANSVERSAL SIMBOLOGIA, DETALHES, LEGENDA	PRANCHA: ARQ.-02/02
ÁREA TOTAL:	1.036,25m ²	ESCALA: INDICADA
CONTATO:	E-MAIL: amnoroste@amnoroste.org.br - TEL: (49)3344-1991	

