

**ESCOLA CENTRO  
EDUCACIONAL  
MUNICIPAL NOVO  
HORIZONTE**

**6° APOSTILA**

**PRÉ III**

**ALUNO(A):** \_\_\_\_\_

**PROFESSORA: MARILAK**

*WhatsApp- 49 9 8503-4436*



**SEGUNDA-FEIRA – 02-08-202**

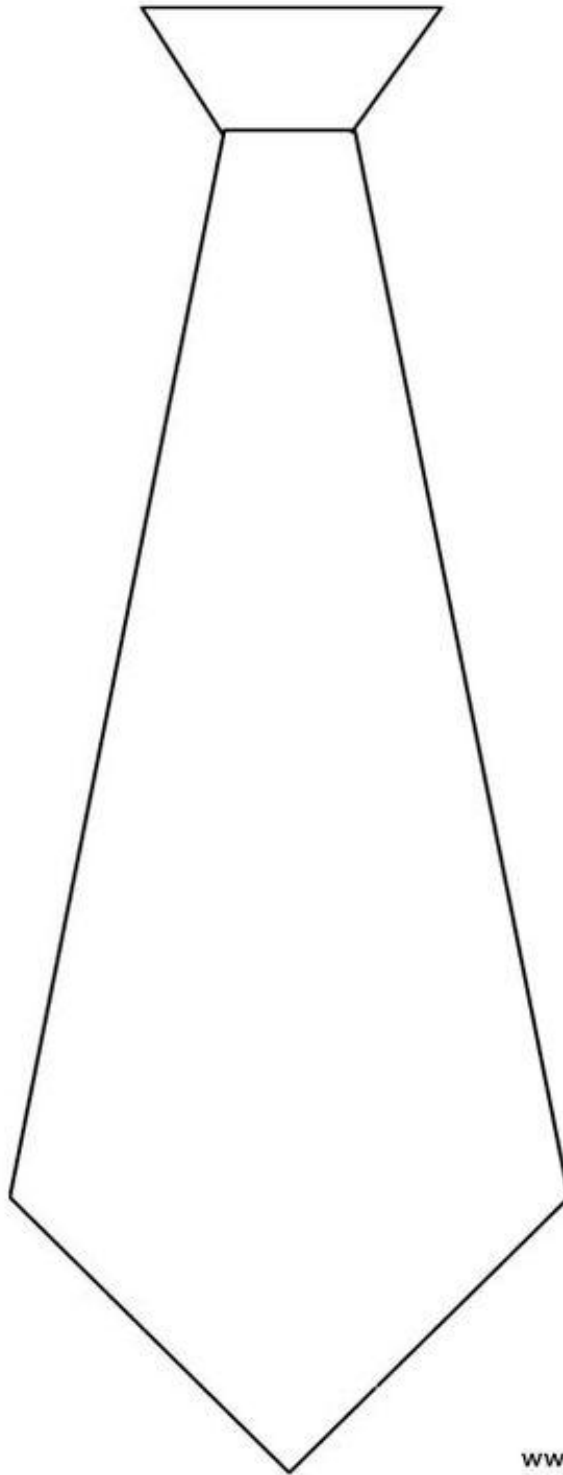
**VIDEO PARA COMEMORAR O DIA DOS PAIS**

<https://youtu.be /jirveu7s-Mg>

**SEGUNDA-FEIRA – 02-08-202**

**HORA DA ATIVIDADE**

FAZER BOLINHAS COM PAPEL COLORIDO E COLAR NA GRAVATA DO  
PAPAI



TERÇA-FEIRA- 03/08/2021

DISCIPLINA: INGLÊS

**HAPPY FATHER'S DAY** SIGNIFICA **FELIZ DIA DOS PAIS** EM INGLÊS E É COMEMORADO NO MÊS QUE ESTAMOS, EM AGOSTO. PINTE BEM BONITO O CARTÃO A SEGUIR, DESENHE SEU **FATHER (PAI)** E VOCÊ, DEPOIS RECORDE E ENTREGUE PARA ELE.



<https://br.pinterest.com/pin/34128909667506619>

**TERÇA-FEIRA- 03/08//2021**

**DISCIPLINA: ARTE**

VAMOS FAZER UMA ATIVIDADE COM TODOS QUE MORAM AÍ NA CASA (MAMÃE, PAPAÍ, IRMÃOS, IRMÃS, AVÓS, TITIOS, TITIAS...)? MOLHEM UMA DAS MÃOS NA TINTA GUACHE E CARIMBEM NA FOLHA, CADA UM PODE ESCOLHER A COR QUE QUISER. VAI SER MUITO DIVERTIDO!

**QUARTA-FEIRA -04/08/2021**

**PROF. EDUARDO PEDRO**

**FONE (49) 99999-0818**

**DISCIPLINA: INFORMÁTICA**

Uma linda homenagem para seu papai ou para quem representa esse papel em sua vida, chame essa pessoa que você ama para assistir essa homenagem. Basta clicar no link

<https://www.youtube.com/watch?v=wnJ040Bqic4> acessando a apostila via internet, lembrando que será postado a atividade no grupo de whatsapp.



**QUINTA-FEIRA- 05/08//2021**

**DISCIPLINA: EDUCAÇÃO FÍSICA**

Quinta-feira-05/08/21

ATIVIDADE 01: ATIVIDADE DIA DOS PAIS: **ANDAR SOBRE OS PÉS**  
NESSA ATIVIDADE VOCÊ IRÁ FAZER JUNTO COM O PAPAÍ OU COM QUEM REPRESENTA O PAPAÍ PARA VOCÊ, JÁ QUE VIMOS NA HISTORINHA QUE EXISTEM DIFERENTES TIPOS DE PAIS E O QUE IMPORTA É O AMOR DE QUEM CUIDA DE VOCÊ COMO PAPAÍ. VAMOS BRINCAR!


ESTÁ ATIVIDADE NÃO REQUER NENHUM MATERIAL, SÓ UM POUCO DE HABILIDADE. DÊ A MÃO PARA A CRIANÇA E PEÇA PARA ELA SUBIR NOS SEUS PÉS. ANDEM JUNTOS DESTA FORMA. DÊ LADO, DE COSTAS, DE FRENTE. É MEGA DIVERTIDO. QUANDO VOCÊS ESTIVEREM CRAQUES NO ANDAR, TENTEM DANÇAR, PULAR OU APRESSAR O PASSO JUNTOS! SE POSSÍVEL MANDEM FOTOS OU VÍDEOS NO GRUPO REALIZANDO A ATIVIDADE.



<https://www.tempojunto.com/2015/03/02/mais-10-atividades-para-quando-voce-tem-10-minutinhos/>

SEXTA-FEIRA- 06/08/2021

HORA DA ATIVIDADE



QUAL PEÇA DE ROUPA O PAPAÍ TEM MAIS? \_\_\_\_\_

QUAL PEÇA DE ROUPA O PAPAÍ TEM MENOS? \_\_\_\_\_



SEXTA-FEIRA- 06/08/2021

HORA DA ATIVIDADE

# MEU PRESENTE PARA O PAPAI!

PINTE OS PRESENTES QUE VOCÊ GOSTARIA DE DAR PARA O SEU PAPAI!



**SEGUNDA-FEIRA- 09/08/2021**

**HORA DA ATIVIDADE**

**VAMOS ESTUDAR OS ANIMAIS**

**<https://youtu.be/jZjLjFEk26c>**

SEGUNDA – FEIRA DIA 09-08-2021

---

ATENÇÃO, CONCENTRAÇÃO E DISCRIMINAÇÃO VISUAL

---


LIGUE OS CASAIS



**SEGUNDA – FEIRA 09-08-2021**

OS ANIMAIS SELVAGENS SÃO AQUELES QUE VIVEM NAS SELVAS.

PINTE OS ANIMAIS SELVAGENS.




TERÇA-FEIRA- 10/08/2021

DISCIPLINA: INGLÊS

**OCTOPUS SIGNIFICA POLVO EM INGLÊS. FAÇA O PONTILHADO NA PALAVRA OCTOPUS, COMPLETE O POLVO NA LINHA PONTILHADA E PASSE TAMBÉM NAS LETRA “O” NO FINAL DA ATIVIDADE. DEPOIS**

PINTE



OCTOPUS BEM BONITO.

<https://br.pinterest.com/pin/712272497310401518/>

COMPLETE COM O SEU NOME

MY NAME IS \_\_\_\_\_

**TERÇA-FEIRA- 10/08/2021**

**DISCIPLINA: ARTE**

PINTE O DESENHO ABAIXO, DEIXANDO BEM LINDO. DEIXE SEU PEQUENO (A) BEM LIVRE PARA COLORIR:



FONTE: <https://www.turminha.com.br/atividade-educativa/alimentando-meu-animado-estimacao-colagem-e>

QUARTA-FEIRA – 11/08//2021

DISCIPLINA: INFORMÁTICA

**PROF. EDUARDO PEDRO**

**FONE (49) 99999-0818**

Vamos ver como podemos contribuir para o meio ambiente? Assista o vídeo clicando no link <https://www.youtube.com/watch?v=pJrRTVTGEkE> acessando a apostila via internet, lembrando que será postado a atividade no grupo de whatsapp.



**QUINTA-FEIRA- 12/08/2021**

**DISCIPLINA: EDUCAÇÃO FÍSICA**

**ATIVIDADE 02: CORRIDA DO SACI**

NESSA ATIVIDADE FAREMOS UMA COMPETIÇÃO. CONVIDE UM DESSES FAMILIARES PARA COMPETIR COM VOCÊ. VAMOS PRECISAR DE ALGUNS OBJETOS QUE PODEM SER BRINQUEDOS. EM UM DETERMINADO ESPAÇO DE CASA DISPONHA OS OBJETOS EM DOIS LUGARES COM A MESMA QUANTIDADE E DETERMINE A DISTÂNCIA A SER PERCORRIDA. AO SINAL VOCÊS SAÍRAM CORRENDO EM UMA PERNA SÓ IGUAL AO SACI PERERÊ PEGARAM UM OBJETO E VOLTARAM ATÉ A LARGADA ATÉ TODOS OS OBJETOS SEREM PEGOS. QUEM TROUXER TODOS OS BRINQUEDOS PRIMEIRO VENCE A BRINCADEIRA. NÃO PODE POR A OUTRA PERNA NO CHÃO E SE VOCÊ CANSAR PODERÁ TROCAR DE PERNA. SE POSSÍVEL MANDEM FOTOS OU VÍDEOS NO GRUPO REALIZANDO A ATIVIDADE.




**SEXTA-FEIRA- 13/08/2021**

**VAMOS CONHECER O ALFABETO**

**VAMOS ASSISTIR UM VÍDEO BEM LEGAL PARA CONHECER AS 4 FORMAS DO ALFABETO.**

**ASSISTAM MAIS DE UMA VEZ O VÍDEO, PARA APRENDER BEM O ALFABETO.**



SEGUNDA -FEIRA- 16/08/2021

HORA DE FAZER ATIVIDADE BEM BONITA;


COM SEU LÁPIS PRETO DE ESCREVER CUBRA O PONTILHADO DO  
ALFABETO;

ESCOLA: \_\_\_\_\_ DATA: \_\_\_\_/\_\_\_\_/\_\_\_\_

NOME: \_\_\_\_\_

◆--■ Vamos aprender a escrever o alfabeto?


A	A	B	C	D	E	F
★	A	B	C	D	E	F
B	G	H	I	J	L	M
★	G	H	I	J	L	M
C	N	O	P	Q	R	S
★	N	O	P	Q	R	S
	T	U	V			
	T	U	V			
	X	Z				
	X	Z				



TERÇA-FEIRA- 17/08/2021

DISCIPLINA: INGLÊS

COMPLETE COM O NOME DA **TEACHER (PROFESSORA)** E COM O SEU **NAME (NOME)** NO INÍCIO DA ATIVIDADE. **UNICORN** SIGNIFICA **UNICÓRNIO** EM INGLÊS. PONTILHE AS LETRAS “**U**”, COMPLETE E PONTILHE A PALAVRA **UNICORN**, ESCREVA A LETRA “**U**” NOS QUADRADINHOS E DEPOIS PINTE BEM COLCORIDO E BONITO A ATIVIDADE.




<https://www.ideiacriativa.org/2011/06/atividade-ingles-letra-u-pontilhada.htm>

**TERÇA-FEIRA- 17/08/2021**

**DISCIPLINA: ARTE**

VAMOS FAZER UMA COLAGEM BEM LINDA NESSE PEIXINHO? RASGUE  
ALGUNS PAPÉIS E COLE NO DESENHO:



Fonte: <https://anagiovanna.com.br/blog/desenhos-para-colorir/peixinhos-para-colorir-25-desenhos-lindos/attachment/peixinhos-para-colorir-25-desenhos-lindos>

**QUARTA-FEIRA 18/08/2021**

**DISCIPLINA INFORMÁTICA**

**PROF. EDUARDO PEDRO**

**FONE (49) 99999-0818**

Conhecendo alguns animais, assista o vídeo e veja se você têm algum desses animais como de estimação.

Assista o vídeo clicando no link

<https://www.youtube.com/watch?v=lyDcluSa5v4> acessando a apostila via internet, lembrando que será postado a atividade no grupo de whatsapp.



QUINTA-FEIRA 19/08/2021

DISCIPLINA: EDUCAÇÃO FÍSICA

ATIVIDADE 03: **GALINHA DO VIZINHO**

ESCOLHE UM OBJETO PARA SER OVO DA GALINHA. FORMA-SE UM CÍRCULO COM OS PARTICIPANTES AGACHADOS, ESCOLHE-SE UM DELES QUE FICARÁ EM PÉ COM O OVO NA MÃO. INICIA-SE O JOGO QUANDO A CRIANÇA QUE ESTA EM PÉ COMEÇA A CORRER EM VOLTA DO CIRCULO, CANTANDO COM O OBJETO QUE REPRESENTA O OVO:

“A GALINHA DO VIZINHO  
BOTA OVO AMARELINHO  
BOTA UM, DOIS, TRÊS... ATÉ DEZ”.

DURANTE A MÚSICA, A CRIANÇA QUE ESTÁ CORRENDO COLOCA O OVO ATRÁS DE QUALQUER UMA DAS CRIANÇAS QUE ESTÃO AGACHADAS E CONTINUA CORRENDO AO REDOR DO CÍRCULO. A CRIANÇA DA QUAL FOI COLOCADO O OVO, TEM QUE PERCEBER, PEGAR O OVO E CORRER ATRÁS DA CRIANÇA QUE COLOCOU O OVO. APÓS DAR UMA VOLTA NO CÍRCULO, A CRIANÇA QUE INICIALMENTE ESTAVA EM PÉ OCUPA O LUGAR DAQUELA EM QUE FOI COLOCADO O OVO. SE APÓS A VOLTA O OVO NÃO FOR PERCEBIDO PELA OUTRA CRIANÇA, AO FIM DA VOLTA, ESTA OCUPA O CENTRO DA RODA PRA CHOCAR O OVO. E A BRINCADEIRA PROSSEGUE. A BRINCADEIRA ACABA QUANDO TODAS AS CRIANÇAS DEREM A VOLTA NO CÍRCULO.



[HTTP://APRENDENDO-E-BRINCANDO.BLOGSPOT.COM/2013/03/GALINHA-DO-VIZINHO.HTML](http://aprendendo-e-brincando.blogspot.com/2013/03/galinha-do-vizinho.html)

SEXTA-FEIRA 20/08/2021

LINGUAGEM  
ALFABETO

→ OBSERVE A ORDEM ALFABÉTICA

A B C D E F G H I  
J K L M N O P Q R  
S T U V W X Y Z

→ PREENCHA AS LACUNAS COM AS LETRAS QUE  
QUE FALTAM PARA COMPLETAR O ALFABETO.

A  C  E  G  I  
J  L  N  P  R  
S  U  W  Y



**SEGUNDA-FEIRA 23/08/2021**

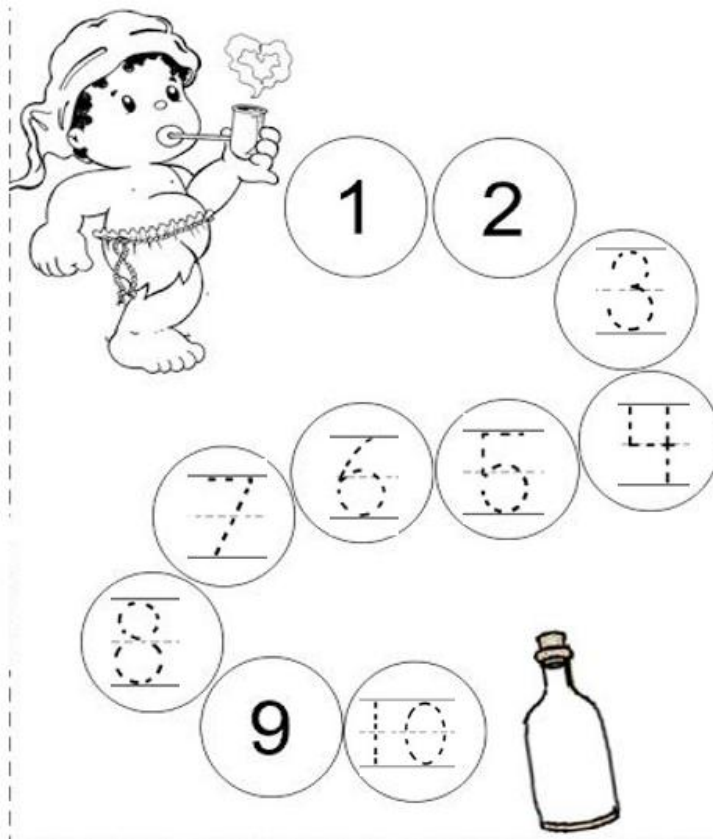
**VAMOS CONHECER OS PERSONAGENS DO NOSSO FOLCLORE,**

**ASSISTINDO O VÍDEO;**

TERÇA-FEIRA 24/08/2021

DISCIPLINA: INGLÊS

PONTILHE OS **NUMBERS (NÚMEROS)** QUE FALTAM PARA LEVAR O SACI ATÉ A GARRAFA. DEPOIS PINTe OS NUMBERS.



Fonte: <https://br.pinterest.com/pin/662592163919844946/>

ONE TWO THREE FOUR FIVE SIX SEVEN EIGHT  
NINE TEN

COMPLETE COM O SEU NOME

MY NAME IS \_\_\_\_\_



**TERÇA-FEIRA 24/08/2021**

**DISCIPLINA: ARTE**

VAMOS TRABALHAR AGORA SOBRE O FOLCLORE BRASILEIRO. E O PERSONAGEM É O SACI-PERERÊ.

“O SACI TEM UMA PERNA SÓ, USA GORRO VERMELHO E PITA UM CACHIMBO DE BARRO. ELE É BEM LEVADO; CORRE E PULA POR TODO O LADO; APRONTA MIL TRAVESSURAS. É O MAIS SAPECA DAS CRIATURAS”!

RECORTE O GORRO E ESTIMULE SEU PEQUENO (A) PARA COLAR NA CABEÇA DO SACI-PERERÊ:



**QUARTA-FEIRA 25/08/2021**

**DISCIPLINA INFORMÁTICA**

**PROF. EDUARDO PEDRO**

**FONE (49) 99999-0818**

Com relação ao folclore brasileiro iremos assistir o vídeo sobre Os 10 sacizinhos. Assista o vídeo clicando no link <https://www.youtube.com/watch?v=eZv6GyaNYOE> acessando a apostila via internet, lembrando que será postado a atividade no grupo de whatsapp.



**QUINTA-FEIRA 26//08//2021**

**DISCIPLINA: EDUCAÇÃO FÍSICA**

Atividade 04: Foguinho

O foguinho é uma versão de pular corda. Quem bate a corda vai repetindo: "Salada, saladinha, bem temperadinha, com sal, pimenta... fogo, foguinho." Cada vez que a palavra foguinho for dita, deve-se girar a corda mais rápido várias vezes. O vencedor é quem conseguir pular durante mais tempo sem esbarrar na corda.




<http://revistacrescer.globo.com/Revista/Crescer/0,,EMI7815-10528,00-BRINCADEIRAS+FOGUINHO.html>






SEXTA-FEIRA 27/08/2021

ATIVIDADE

**FOLCLORE BRASILEIRO  
VAMOS CONTAR...**

1 2- 3- 4 -5 -6 -7 -8





SEGUNDA –FEIRA 30/08/2021

RECORTE O BOTO E MONTE O QUEBRAM CABEÇA;

## Quebra cabeça do boto



FAÇA UM COLORIDO BEM LINDO NO SACI





TERÇA-FEIRA 31//08/2021

DISCIPLINA: INGLÊS

LIGUE O NOME DO **ANIMAL** CORRESPONDENTE E DEPOIS PONTILHE AS PALAVRAS.

VOCABULÁRIO: BIRD: PASSÁRO; HORSE: CAVALO; FISH: PEIXE; DOG: CACHORRO; CAT: GATO.



<https://br.pinterest.com/pin/815714551236560137>


COMPLETE COM O SEU NOME

MY NAME IS \_\_\_\_\_

**TERÇA-FEIRA 31/08/2021**

**DISCIPLINA: ARTE**

VAMOS FAZER UM DESENHO BEM LINDO. DEIXE A CRIANÇA BEM  
LIVRE PRA REALIZÁ-LO:



**QUARTA-FEIRA 01/09/2021**

**DISCIPLINA:INFORMÁTICA**

**PROF. EDUARDO PEDRO**

**FONE (49) 99999-0818**

Ainda sobre folclore, iremos hoje assistir o vídeo da historinha: A Galinha Ruiva, o professor estará disponibilizando o link no dia de nossa aula <https://www.youtube.com/watch?v=KAZ-xMUXaoY> .



**QUINTA-FEIRA 02/09/2021**

**DISCIPLINA: EDUCAÇÃO FÍSICA**

ATIVIDADE 05: **BILBOQUÊ**

MATERIAIS PARA A CONFECÇÃO:

- UMA GARRAFA PET DESCARTÁVEL;
- UMA TAMPINHA DE REFRIGERANTE;
- BARBANTE;
- TESOURA;
- MATERIAIS PARA ENFEITAR;

COMO FAZER:

- CORTE A GARRAFA PET NA ALTURA DO GARGALO, LEMBRANDO UMA TACINHA;
- CORTE CERCA DE 30 CM DE BARBANTE;
- AMARRE UMA PONTA DE BARBANTE NA TAMPINHA DE REFRIGERANTE E AMARRE A OUTRA PONTA NA PONTA DA GARRAFA PET;
- ENFEITE O BILBOQUÊ COM OS MATERIAIS QUE VOCÊ QUISER;
- AGORA É SÓ JOGAR E BRINCAR, TENTANDO COLOCAR A TAMPINHA DENTRO DA GARRAFA SEM USAR AS MÃOS.

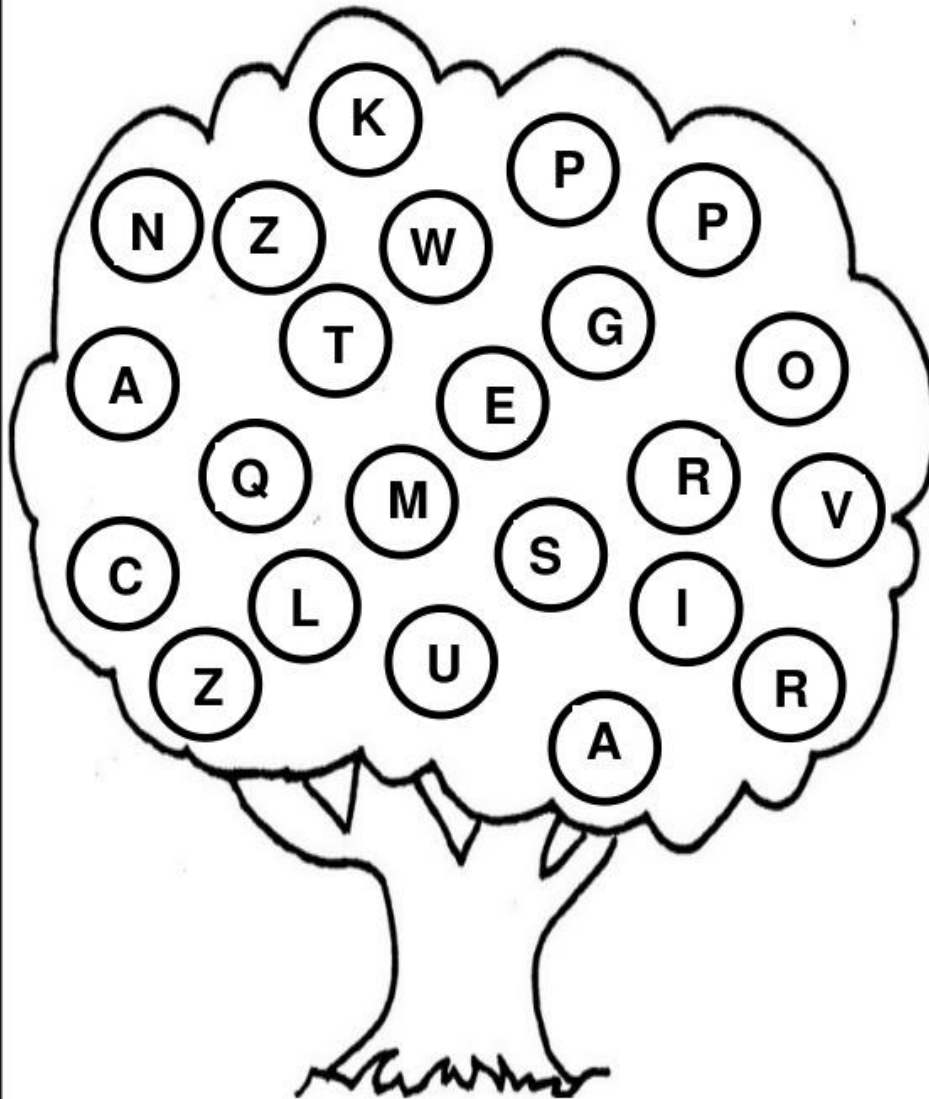


<http://literaturadegaroto.blogspot.com/2009/08/como-fazer-um-bilboque.html>

SEXTA-FEIRA 03/09/2021

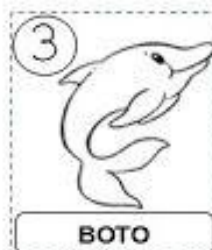
ATIVIDADE

**PINTE DE VERDE AS VOGAIS E  
DE VERMELHO AS CONSOANTES.**



Material adaptado pela professora da Sala Multifuncional da E.M.E.F. Maria Arlete Bitencourt Lodetti

VAMOS FAZER UM JOGO DA MEMÓRIA COM OS PERSONAGENS DO FOLCLORE BRASILEIRO:



Dani Educat