



**CENHO – Centro Educacional
Municipal Novo Horizonte**

**Pré II
Aluno:**

SEGUNDA-FEIRA – 02/08/2021

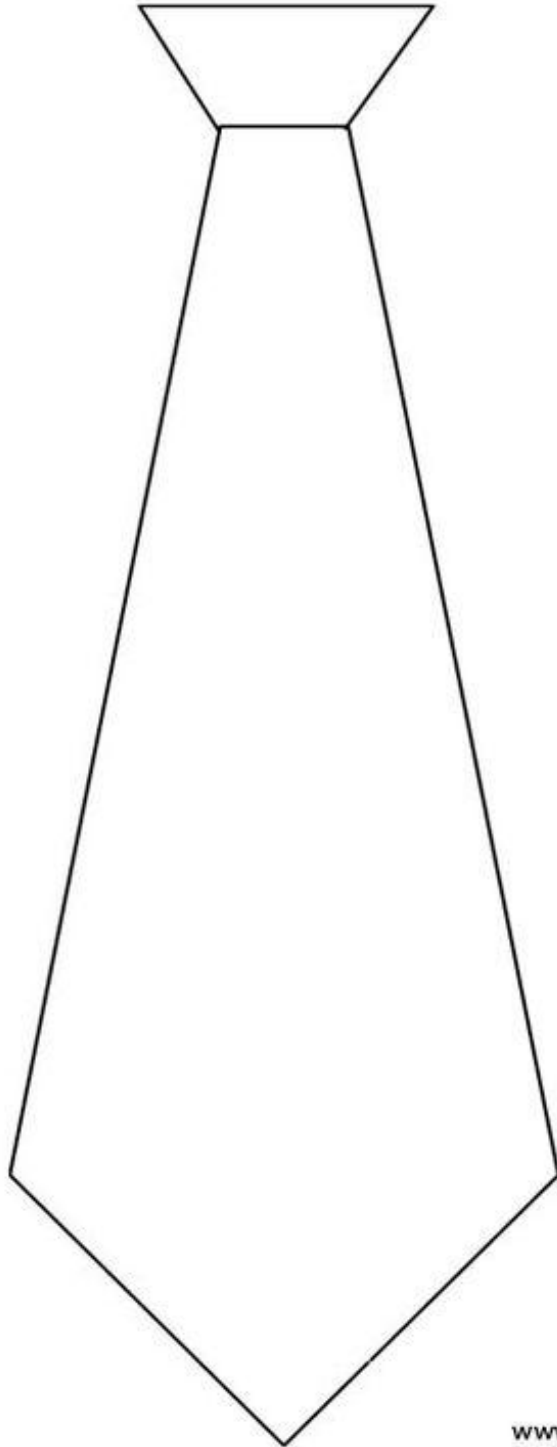
VIDEO PARA COMEMORAR O DIA DOS PAIS

<https://youtu.be/jirveu7s-Mg>

SEGUNDA-FEIRA – 02/08/2021

ATIVIDADE:

FAZER BOLINHAS COM PAPEL COLORIDO E COLE NA GRAVATA DO PAPAI:



TERÇA-FEIRA- 03/08/2021

DISCIPLINA: INGLÊS

HAPPY FATHER'S DAY SIGNIFICA **FELIZ DIA DOS PAIS** EM INGLÊS E É COMEMORADO NO MÊS QUE ESTAMOS, EM AGOSTO. PINTE BEM BONITO O CARTÃO A SEGUIR, DESENHE SEU **FATHER (PAI)** E VOCÊ, DEPOIS RECORDE E ENTREGUE PARA ELE.

<https://br.pinterest.com/pin/34128909667506619/>



QUARTA-FEIRA -04/08/2021

DISCIPLINA: EDUCAÇÃO FÍSICA

Atividade 01: Atividade dia dos pais: **Andar sobre os pés**

Nessa atividade você irá fazer junto com o papai ou com quem representa o papai para você, já que vimos na historinha que existem diferentes tipos de pais e o que importa é o amor de quem cuida de você como papai. Vamos brincar!

Esta atividade não requer nenhum material, só um pouco de habilidade. Dê a mão para a criança e peça para ela subir nos seus pés. Andem juntos desta forma. De lado, de costas, de frente. É mega divertido. Quando vocês estiverem craques no andar, tentem dançar, pular ou apressar o passo juntos! Se possível mandem fotos ou vídeos no grupo realizando a atividade.



<https://www.tempojunto.com/2015/03/02/mais-10-atividades-para-quando-voce-tem-10-minutinhos/>

QUINTA-FEIRA- 05/08//2021

DISCIPLINA: ARTE

VAMOS FAZER UMA ATIVIDADE COM TODOS QUE MORAM AÍ NA CASA (MAMÃE, PAPAÍ, IRMÃOS, IRMÃS, AVÓS, TITIOS, TITIAS...)? MOLHEM UMA DAS MÃOS NA TINTA GUACHE E CARIMBEM NA FOLHA, CADA UM PODE ESCOLHER A COR QUE QUISER. VAI SER MUITO DIVERTIDO!

SEXTA-FEIRA- 06/08-2021

HORA DE FAZER ATIVIDADE

PAPAI MORA EM MEU CORAÇÃO.
PINTE AS VOGAIS DO NOME PAI.



COM O LÁPIS DE COR VERMELHO FAÇA O CONTORNO DO CORAÇÃO

SEXTA-FEIRA- 06/08-2021



VAMOS CONTAR OS
OBJETOS DO PAPAÍ E
ESCREVER A QUANTIDADE!



SEGUNDA-FEIRA- 09/08/2021

HORA DA HISTÓRIA-



<https://youtu.be/jZjLiFEk26c>

OS ANIMAIS





SEGUNDA -FEIRA 09/08/2021

HORA DA ATIVIDADE

**PINTE OS ANIMAIS
QUE VIVEM NA TERRA**



LIGUE OS IGUAIS




TERÇA-FEIRA- 10/08/2021

DISCIPLINA: INGLÊS

OCTOPUS SIGNIFICA **POLVO EM INGLÊS. FAÇA O PONTILHADO NA PALAVRA OCTOPUS, COMPLETE O POLVO NA LINHA PONTILHADA E PASSE TAMBÉM NAS LETRA “O” NO FINAL DA ATIVIDADE. DEPOIS PINTE O OCTOPUS BEM BONITO.**

OCTOPUS



<https://br.pinterest.com/pin/712272497310401518/>

COMPLETE COM O SEU NOME

MY NAME IS _____

QUARTA-FEIRA –11/08//2021

DISCIPLINA: EDUCAÇÃO FÍSICA

ATIVIDADE 02: CORRIDA DO SACI

NESSA ATIVIDADE FAREMOS UMA COMPETIÇÃO. CONVIDE UM DESSES FAMILIARES PARA COMPETI COM VOCÊ. VAMOS PRECISAR DE ALGUNS OBJETOS QUE PODEM SER BRINQUEDOS. EM UM DETERMINADO ESPAÇO DE CASA DISPONHA OS OBJETOS EM DOIS LUGARES COM A MESMA QUANTIDADE E DETERMINE A DISTANCIA A SER PERCORRIDA. AO SINAL VOCÊS SAÍRAM CORRENDO EM UMA PERNA SÓ IGUAL AO SACI PERERÊ PEGARAM UM OBJETO E VOLTARAM ATE A LARGADA ATE TODOS OS OBJETOS SEREM PEGOS. QUEM TROUXER TODOS OS BRINQUEDOS PRIMEIRO VENCE A BRINCADEIRA. NÃO PODE POR A OUTRA PERNA NO CHÃO E SE VOCÊ CANSAR PODERÁ TROCAR DE PERNA. SE POSSÍVEL MANDEM FOTOS OU VÍDEOS NO GRUPO REALIZANDO A ATIVIDADE.

QUINTA-FEIRA- 12/08/2021

DISCIPLINA: ARTE

PINTE O DESENHO ABAIXO, DEIXANDO BEM LINDO. DEIXE SEU PEQUENO (A) BEM LIVRE PARA COLORIR:

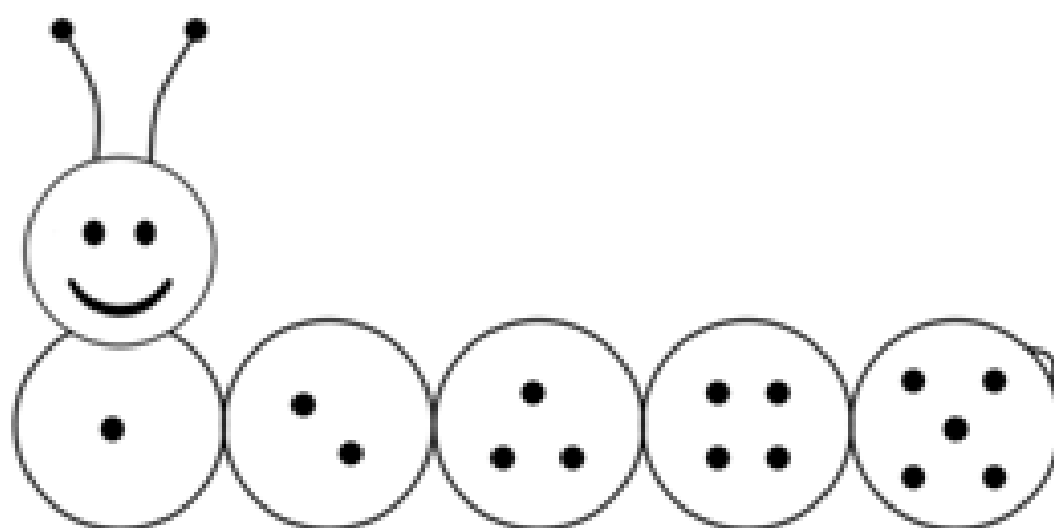


FONTE: <https://www.turminha.com.br/atividade-educativa/alimentando-meu-animado-estimacao-colagem-e-pintu>

SEXTA-FEIRA- 13/08/2021

VAMOS COMPLETAR A CENTOPEIA?

RECORTE OS NÚMEROS NA SEGUNDA PARTE DA FOLHA, CONTE CADA PARTE DA CENTOPEIA E COLE O NÚMERO QUE CORRESPONDE À QUANTIDADE OBTIDA. TERMINANDO, CAPRICHE NO CENÁRIO PARA A CENTOPEIA



www.oespacoeducar.com.br

1

2

3

4

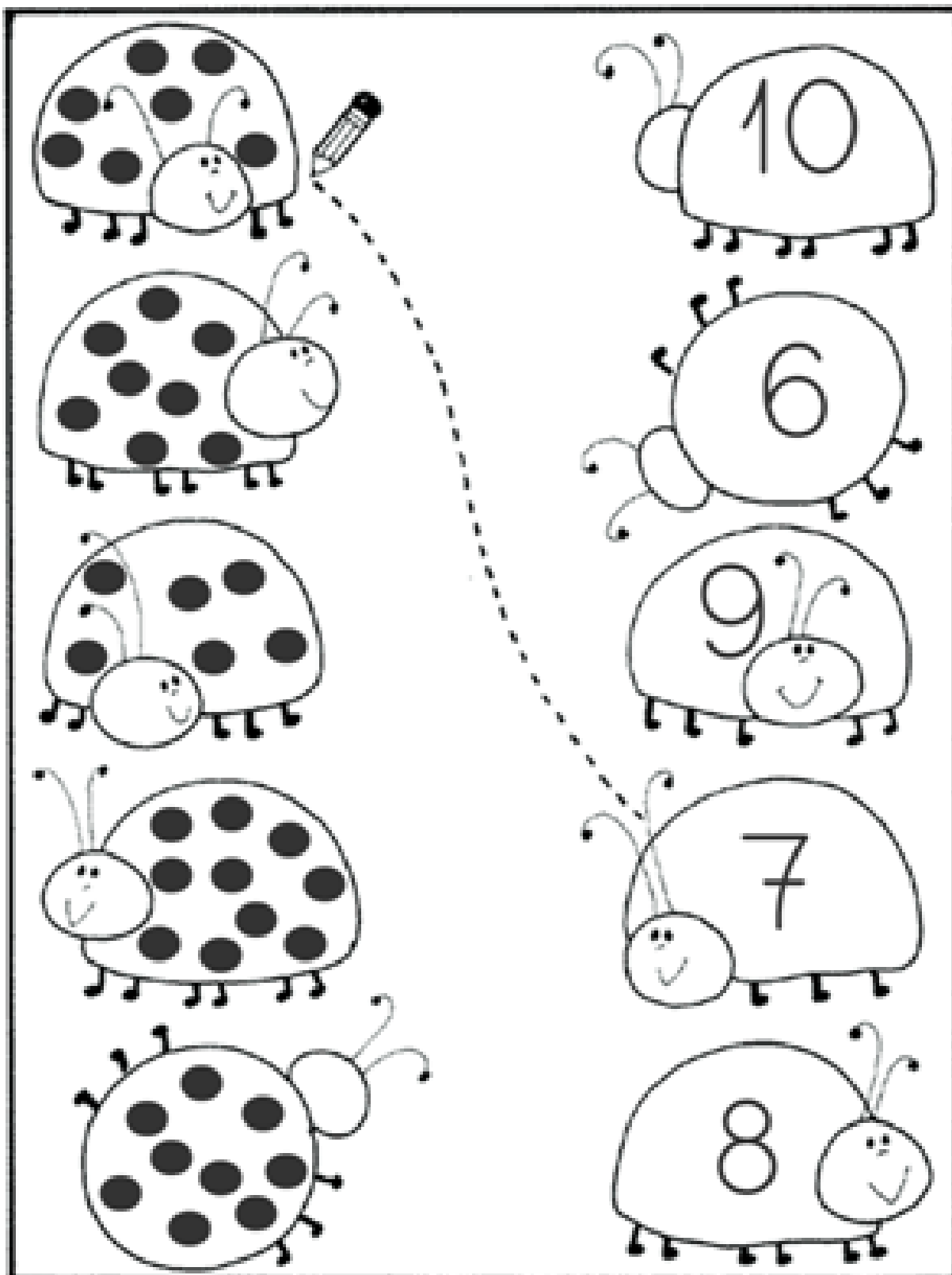
5



www.oespacoeducar.com.br

SEXTA-FEIRA 13/08/2021

1- CONTE AS PINTINHAS DAS JOANINHAS E LIGUE-AS AO NUMERAL CORRESPONDENTE.




SEGUNDA – FEIRA 16/08/2021

VAMOS RECORDAR AS VOGAIS

ASSISTA O VÍDEO COM PATATI E PATATA


APROVEITA E FAÇA UM VÍDEO BEM LINDO DANÇANDO COM PATATI E
PATATA



TERÇA-FEIRA- 17/08/2021

DISCIPLINA INGLÊS

COMPLETE COM O NOME DA **TEACHER (PROFESSORA)** E COM O SEU **NAME (NOME)** NO INÍCIO DA ATIVIDADE. **UNICORN** SIGNIFICA **UNICÓRNI**O EM INGLÊS. PONTILHE AS LETRAS “**U**”, COMPLETE E PONTILHE A PALAVRA **UNICORN**, ESCREVA A LETRA “**U**” NOS QUADRADINHOS E DEPOIS PINTe BEM COLCORIDO E BONITO A ATIVIDADE.



<https://www.ideiacriativa.org/2011/06/atividade-ingles-letra-u-pontilhada.htm>

QUARTA-FEIRA – 18/08//2021

DISCIPLINA: EDUCAÇÃO FÍSICA

ATIVIDADE 03: **GALINHA DO VIZINHO**

ESCOLHE UM OBJETO PARA SER OVO DA GALINHA. FORMA-SE UM CÍRCULO COM OS PARTICIPANTES AGACHADOS, ESCOLHE-SE UM DELES QUE FICARÁ EM PÉ COM O OVO NA MÃO. INICIA-SE O JOGO QUANDO A CRIANÇA QUE ESTA EM PÉ COMEÇA A CORRER EM VOLTA DO CIRCULO, CANTANDO COM O OBJETO QUE REPRESENTA O OVO:

“A GALINHA DO VIZINHO
BOTA OVO AMARELINHO
BOTA UM, DOIS, TRÊS... ATÉ DEZ”.

DURANTE A MÚSICA, A CRIANÇA QUE ESTÁ CORRENDO COLOCA O OVO ATRÁS DE QUALQUER UMA DAS CRIANÇAS QUE ESTÃO AGACHADAS E CONTINUA CORRENDO AO REDOR DO CÍRCULO. A CRIANÇA DA QUAL FOI COLOCADO O OVO, TEM QUE PERCEBER, PEGAR O OVO E CORRER ATRÁS DA CRIANÇA QUE COLOCOU O OVO. APÓS DAR UMA VOLTA NO CÍRCULO, A CRIANÇA QUE INICIALMENTE ESTAVA EM PÉ OCUPA O LUGAR DAQUELA EM QUE FOI COLOCADO O OVO. SE APÓS A VOLTA O OVO NÃO FOR PERCEBIDO PELA OUTRA CRIANÇA, AO FIM DA VOLTA, ESTA OCUPA O CENTRO DA RODA PRA CHOCAR O OVO. E A BRINCADEIRA PROSSEGUE. A BRINCADEIRA ACABA QUANDO TODAS AS CRIANÇAS DEREM A VOLTA NO CÍRCULO.




<http://aprendendo-e-brincando.blogspot.com/2013/03/galinha-do-vizinho.html>

QUINTA-FEIRA- 19/08/2021

DISCIPLINA: ARTE

VAMOS FAZER UMA COLAGEM BEM LINDA NESSE PEIXINHO? RASGUE
ALGUNS PAPÉIS E COLE NO DESENHO:





Fonte: <https://anajiovanna.com.br/blog/desenhos-para-colorir/peixinhos-para-colorir-25-desechos-lindos/attachment/peixinhos-para-colorir-25-desechos-lindos-1/>

SEXTA-FEIRA- 20/08/2021

HORA DA ATIVIDADE

RECORTE AS VOGAIS E COLE NO QUADRO ABAIXO:






SEGUNDA-FEIRA 23/08/2021

ATIVIDADE


LEVE O SACI ATÉ O CACHIMBO, DEPOIS PASSE O DEDO NA TINTA MARRON OU PÓ DE CAFÉ FAÇA O CAMINHO.





SEGUNDA -FEIRA 23/8/2021



VAMOS CONTAR QUANTOS ELEMENTOS TEM EM CADA CONJUNTO E PINTAR O QUADRINHO COM O NÚMERO CORRESPONDENTE.

	<table border="1"><tr><td>4</td><td>5</td></tr><tr><td>3</td><td>6</td></tr></table>	4	5	3	6
4	5				
3	6				


	<table border="1"><tr><td>4</td><td>5</td></tr><tr><td>3</td><td>6</td></tr></table>	4	5	3	6
4	5				
3	6				

	<table border="1"><tr><td>4</td><td>5</td></tr><tr><td>3</td><td>6</td></tr></table>	4	5	3	6
4	5				
3	6				

TERÇA-FEIRA 24/08/2021

DISCIPLINA: INGLÊS

PONTILHE OS **NUMBERS (NÚMEROS)** QUE FALTAM PARA LEVAR O SACI ATÉ A GARRAFA. DEPOIS PINTE OS NUMBERS.



Fonte: <https://br.pinterest.com/pin/662592163919844946/>

ONE TWO THREE FOUR
FIVE SIX SEVEN EIGHT
NINE TEN

COMPLETE COM O SEU NOME

MY NAME IS _____

QUARTA -FEIRA – 25/08//2021

ATIVIDADE ARTE

DISCIPLINA: EDUCAÇÃO FÍSICA

ATIVIDADE 04: **FOGUINHO**

O FOGUINHO É UMA VERSÃO DE PULAR CORDA. QUEM BATE A CORDA VAI REPETINDO: "SALADA, SALADINHA, BEM TEMPERADINHA, COM SAL, PIMENTA... FOGO, FOGUINHO." CADA VEZ QUE A PALAVRA FOGUINHO FOR DITA, DEVE-SE GIRAR A CORDA MAIS RÁPIDO VÁRIAS VEZES. O VENCEDOR É QUEM CONSEGUIR PULAR DURANTE MAIS TEMPO SEM ESBARRAR NA CORDA.



<http://revistacrescer.globo.com/Revista/Crescer/0,,EMI7815-10528,00-BRINCADEIRAS+FOGUINHO.html>


QUINTA-FEIRA- 26/08/2021

DISCIPLINA: ARTE

VAMOS TRABALHAR AGORA SOBRE O FOLCLORE BRASILEIRO. E O PERSONAGEM É O SACI-PERERÊ.

“O SACI TEM UMA PERNA SÓ, USA GORRO VERMELHO E PITA UM CACHIMBO DE BARRO. ELE É BEM LEVADO; CORRE E PULA POR TODO O LADO; APRONTA MIL TRAVESSURAS. É O MAIS SAPECA DAS CRIATURAS”!

RECORTE O GORRO E ESTIMULE SEU PEQUENO (A) PARA COLAR NA CABEÇA DO SACI-PERERÊ:



SEXTA-FEIRA- 27/08/2021

HORA DA ATIVIDADE

VAMOS FAZER UMA COLAGEM?


COMPLETE O DESENHO, COLANDO NO RABO DA IARA CASCA DE OVO,
RASPINHAS DE LÁPIS, PAPEL LAMINADO OU LANTEJOULAS.



SEGUNDA-FEIRA 30/08/2021 HO

1- LIGUE CADA VOGAL AO DESENHO CUJO NOME É INICIADO POR ELA E COPIE-A NOS QUADROS AO LADO.

A



E



I



O





U





VAMOS PESCAR COM CHICO BENTO?
PINTE APENAS OS PEIXINHOS QUE
CARREGAM AS VOGAIS.



TERÇA-FEIRA 31/082021

DISCIPLINA: INGLÊS

LIGUE O NOME DO **ANIMAL** CORRESPONDENTE E DEPOIS PONTILHE AS PALAVRAS.

VOCABULÁRIO: BIRD: PASSÁRO; HORSE: CAVALO; FISH: PEIXE; DOG: CACHORRO; CAT: GATO.



<https://br.pinterest.com/pin/815714551236560137>

COMPLETE COM O SEU NOME

MY NAME IS _____

QUARTA-FEIRA – 01/09/2021

DISCIPLINA: EDUCAÇÃO FÍSICA

ATIVIDADE 05: **BILBOQUÊ**

MATERIAIS PARA A CONFECCÃO:

- UMA GARRAFA PET DESCARTÁVEL;
- UMA TAMPINHA DE REFRIGERANTE;
- BARBANTE;
- TESOURA;
- MATERIAIS PARA ENFEITAR;


COMO FAZER:

- CORTE A GARRAFA PET NA ALTURA DO GARGALO, LEMBRANDO UMA TACINHA;
- CORTE CERCA DE 30 CM DE BARBANTE;
- AMARRE UMA PONTA DE BARBANTE NA TAMPINHA DE REFRIGERANTE E AMARRE A OUTRA PONTA NA PONTA DA GARRAFA PET;
- ENFEITE O BILBOQUÊ COM OS MATERIAIS QUE VOCÊ QUIZER;
- AGORA É SÓ JOGAR E BRINCAR, TENTANDO COLOCAR A TAMPINHA DENTRO DA GARRAFA SEM USAR AS MÃOS.

QUINTA-FEIRA- 02/09/2021

DISCIPLINA: ARTE

VAMOS FAZER UM DESENHO BEM LINDO. DEIXE A CRIANÇA BEM LIVRE PRA REALIZÁ-LO:

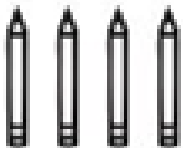

















SEXTA-FEIRA 03/09/2021

TRACE AS LINHAS PONTILHADAS E ESCREVA AS VOGAIS.



PINTE AS BOLINHAS IGUAIS À QUANTIDADE DE LÁPIS

VAMOS LEVAR O CACHORRO ATÉ O OSSO

