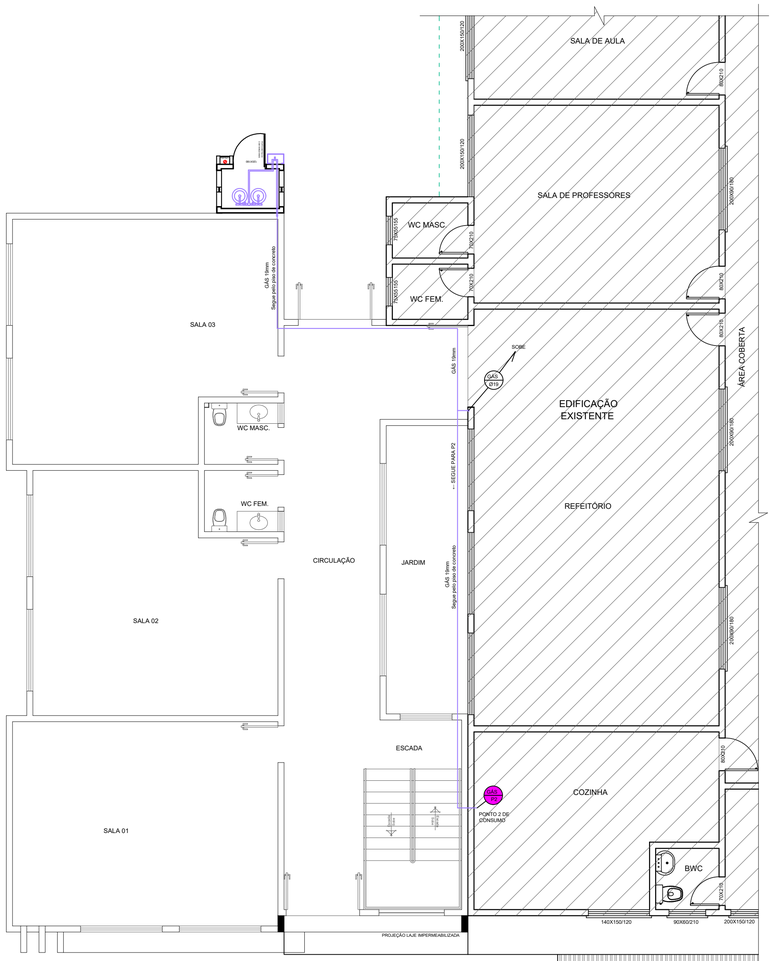

IMPLANTAÇÃO PAVTO TÉRREO - PREVENÇÃO DE INCÊNDIO
Escala 1/50

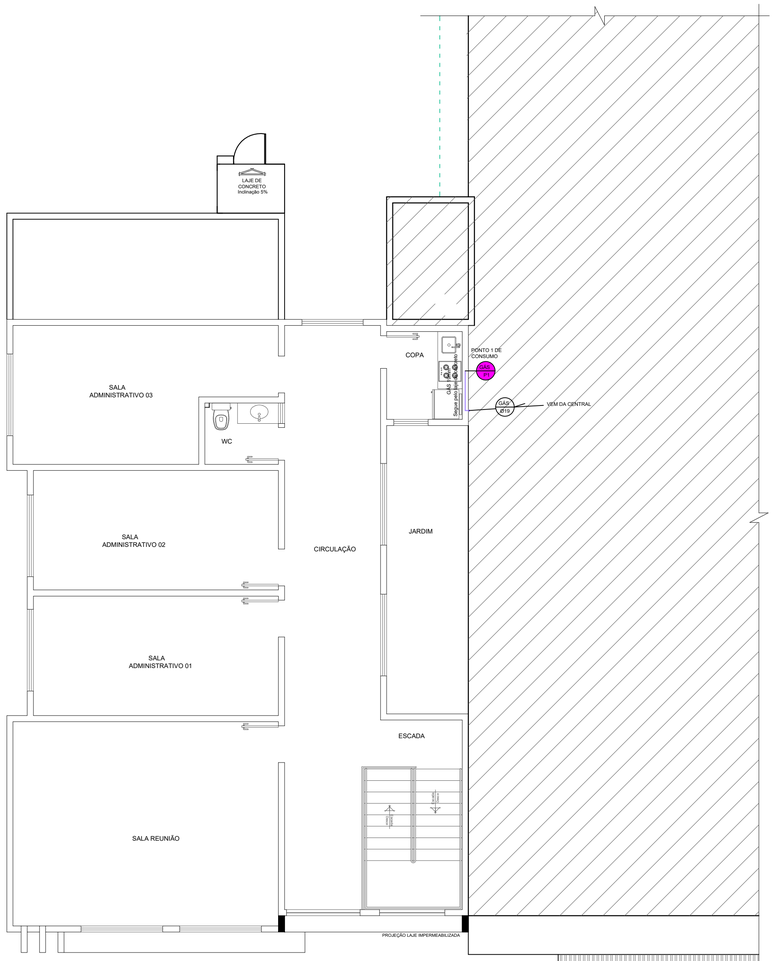

IMPLANTAÇÃO PAVTO SUPERIOR - PREVENÇÃO DE INCÊNDIO
Escala 1/50

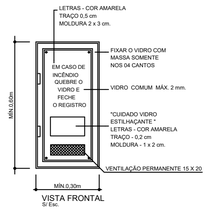

ABRIGO PARA COMANDO
DA CENTRAL DE GÁS

OBS: FECHAMENTO DO VIDRO SERÁ SOMENTE COM MASSA EM QUATRO PONTOS.

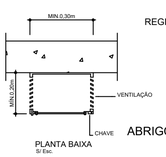

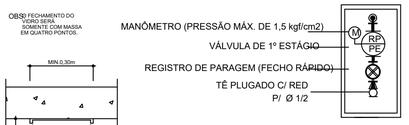

ABRIGO E CONJUNTO DE CONTROLE E MANOBRA

OBS: NAS DEMAIS ÁREAS QUE CONTIVEREM APARELHO TÉCNICO DE QUEIMA DEVEM SER SEMPRE EXECUTADAS AS ABERTURAS PARA VENTILAÇÃO PERMANENTE

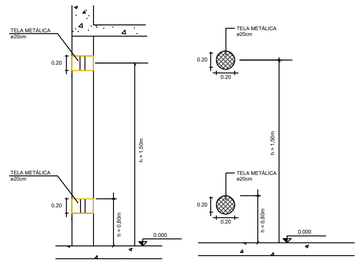

DETALHE
Ventilação permanente para áreas com uso de GLP
Sem escala

CENTRAL DE GÁS

OS BOTIJÕES DE GÁS SERÃO DIVIDIDOS EM 02 BATERIAS
01 BATERIA PARA USO E 01 BATERIA PARA RESERVA

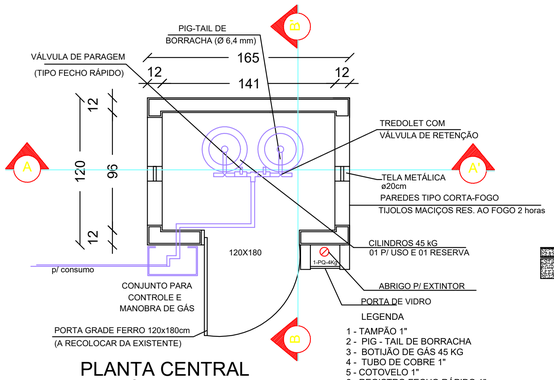

PLANTA CENTRAL
DE GÁS(GLP)
ESCALA_____1:25

LEGENDA
1 - TAMPÃO 1"
2 - PIG - TAIL DE BORRACHA
3 - BOTIJÃO DE GÁS 45 KG
4 - TUBO DE COBRE 1"
5 - COTOVELO 1"
6 - REGISTRO FECHO RÁPIDO 1"
7 - CONJUNTO DE CONTROLE E MANOBRA DE GAS

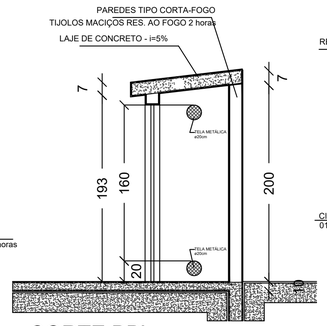

CORTE BB'
ESCALA_____1:25

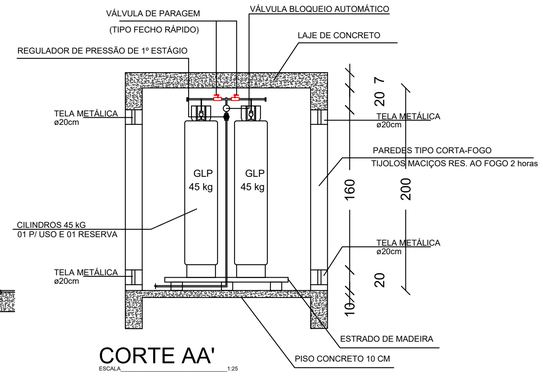

CORTE AA'
ESCALA_____1:25

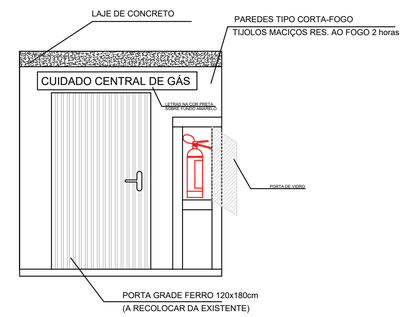

VISTA FRONTAL
ESCALA_____1:25

AMNOROESTE
ASSOCIAÇÃO DOS MUNICÍPIOS DO NOROESTE DE SANTA CATARINA

PROJETO GÁS CANALIZADO

AMPLIAÇÃO DO CENTRO EDUCACIONAL MUNICIPAL NOVO HORIZONTE

ENDEREÇO:	ROD. SC 157 - CENTRO NOVO HORIZONTE - SC
PROPRIETÁRIO:	NUNICÍPIO DE NOVO HORIZONTE-SC CNPJ Nº 95.990.115/0001-87
RESPONSÁVEL TÉCNICO:	BRUNA HENRIQUE:07947599980 — Assinado de forma digital por BRUNA HENRIQUE:07947599980 Dados: 2021.07.12 15:02:55 -03'00' Engº Civil Bruna Henrique - CREA-SC 154937-0
RESPONSÁVEL TÉCNICO:	Engº Civil Amarildo M. Ribeiro - CREA-SC 156004-7
RESPONSÁVEL TÉCNICO:	Engº Eletricista Charlan Smaniotto Luzzatto - CREA-SC 127695-8
DESENHO CAD:	Eliveltro Jesus Passini - CFT - 01901295907
DESCRIÇÃO	IMPLANTAÇÃO - PLANTA TÉRREO GÁS GLP IMPLANTAÇÃO - PLANTA SUPERIOR GÁS GLP DETALHES
PRANCHA:	GÁS 01/01
ÁREA TOTAL A AMPLIAR: 318.24m²	ESCALA: INDICADA
CONTATO:	E-MAIL: amnoroeste@amnoroeste.org.br - TEL: (49)3344-1991

09/07/2021