



MUNICÍPIO DE NOVO HORIZONTE -SANTA CATARINA

REDE MUNICIPAL DE ENSINO

ATIVIDADES NÃO PRESENCIAIS

1º BIMESTRE

EDUCAÇÃO INFANTIL

NOME: _____

Pré 3



2021

SEGUNDA-FEIRA - 15/03/21

HISTÓRIA- O MONSTRO DAS CORES

O VÍDEO DA HISTORINHA SERÁ ENVIADA NO GRUPO

**O MONSTRO
DAS CORES**
ANNA LLENAS

1. DEPOIS DE OUVIR A HISTORINHA, DESENHE A EMOÇÃO REFERENTE A CADA AÇÃO, SEGUINDO O QUE ESTÁ ESCRITO EM

COMO VOCÊ FICA QUANDO...

GANHA UM ABRAÇO



QUANDO CAIO



QUANDO ESTOU COM A FAMÍLIA



QUANDO ALGUÉM TE BATE



QUANDO ESTÁ SOZINHO



FAZ AS ATIVIDADES



TERÇA-FEIRA- 16/03/21

DISCIPLINA: INGLÊS

2. VAMOS PINTAR CADA MONSTER NA COR QUE PEDE: ORANGE DE LARANJA, YELLOW DE AMARELO, BLUE DE AZUL, PURPLE DE ROXO, GREEN DE VERDE, BROWN DE MARRON, RED DE VERMELHO. COMPLETE COM O SEU NOME.

Name _____

Monster Colors

Directions: Color each monster the correct color.

orange

blue

yellow

purple

green

pink

brown

red

A Dinosaur Comics product. © 2014 by Amy Nelson

<https://planningplaytime.com/monster-theme/>

MY NAME IS _____

TERÇA-FEIRA- 16/03/21

DISCIPLINA: ARTE

OLÁ QUERIDA CRIANÇA, TUDO BEM?

3. VOCÊ ASSISTIU A HISTÓRIA “O MONSTRO DAS CORES” E VIU QUE CADA EMOÇÃO TEM UMA COR, MAS CABE A NÓS TENTAR ENTENDER O QUE ESTAMOS SENTINDO.

PARA ISSO VAMOS FAZER UM MONSTRINHO NA PRÁTICA, COM ROLINHO DE PAPEL HIGIÊNICO.

MATERIAIS: ROLOS DE PAPEL HIGIÊNICO, TINTA GUACHE, PINCEL, LÁPIS DE ESCREVER OU CANETINHAS.

MODO DE FAZER: PINTE O ROLO DE PAPEL HIGIÊNICO COM A COM TINTA GUACHE, DEIXE SECAR. DEPOIS DESENHE A EMOÇÃO CORRESPONDENTE COM A COR QUE VOCÊ USOU PARA PINTAR O ROLINHO DE PAPEL HIGIÊNICO.

VÍDEO EXPLICATIVO: <https://www.youtube.com/watch?v=afeVI8749P4>



QUARTA-FEIRA -17/03/21

DISCIPLINA: INFORMÁTICA

4. PARA AULA DE HOJE EM INFORMÁTICA VAMOS DAR CONTINUIDADE EM APRENDER AS EMOÇÕES QUE NÓS TEMOS E QUAIS AS REAÇÕES DO NOSSO CORPO. ACESSE O LINK <https://www.youtube.com/watch?v=k2E8B25uFdk> E ASSISTA O VÍDEO. O PROFESSOR IRÁ DISPONIBILIZAR O VÍDEO NO GRUPO DE WHATSAPP NO DIA DA AULA.





QUINTA-FEIRA- 18/03/21

DISCIPLINA: A EDUCAÇÃO FÍSICA

ATIVIDADE 01: JOGO DA MEMÓRIA DAS EMOÇÕES

5. RECORTE OS EMOJIS QUE ESTÃO REPRESENTANDO AS EMOÇÕES. DEPOIS EMBARALHE AS FIGURAS E ENCONTRE O PAR DE CADA UMA.





SEXTA-FEIRA- 19/03/21

VAMOS BRINCAR DE EXPRESSAR AS EMOÇÕES?

VOCÊ IRÁ ASSISTIR O VÍDEO DA MÚSICA TER EMOÇÃO É BOM.



6. DEPOIS, RECORTE E MONTE O DADO DAS EMOÇÕES, QUE ESTÁ NO MATERIAL DE APOIO.

APÓS JOGUE COM SUA FAMÍLIA E SE DIVIRTA BRINCANDO E IMITANDO AS EMOÇÕES.

FAÇA UM VÍDEO E POSTE NO GRUPO.

SEGUNDA-FEIRA- 22/03/21

E O OUTONO CHEGOU!

NO OUTONO, AS FOLHAS AMARELAM E CAEM DAS ARVORES!

VAMOS OUVIR A MÚSICA ESTAÇÕES DO ANO E APRENDER AINDA MAIS SOBRE A
ESTAÇÃO EM QUE ESTAMOS, O OUTONO!



ATIVIDADE PRÁTICA

7. DEPOIS DE OUVIR A MÚSICA, AGORA VAMOS ANDAR AO REDOR DA NOSSA
CASA, PARA VER A ESTAÇÃO DO ANO OUTONO?!


VAMOS PERCEBER QUE COR AS ÁRVORES ESTÃO, SE HÁ FOLHAS CAÍDAS AO CHÃO,
BRINQUEM COM AS FOLHAS... PERCEBAM TUDO E DEPOIS TIREM FOTOS OU FAÇAM
UM VÍDEO E MANDEM NO GRUPO PARA COMPARTILHAR COM A PROFESSORA E
COLEGAS.

TERÇA-FEIRA- 23/03/21

DISCIPLINA: INGLÊS

8. ENFEITE A TREE CONFORME A ESTAÇÃO. SPRING É PRIMAVERA, SUMMER É VERÃO, FALL É OUTONO E WINTER INVERNO. DEPOIS PINTE AS LETRAS E COMPLETE COM O SEU NOME NO MY NAME IS.

Color the trees and words for each season.



<https://www.supplyme.com/products/the-4-seasons-free-printable-coloring-page-a7923>

MY NAME IS _____

TERÇA-FEIRA- 23/03/21

DISCIPLINA: ARTE

9. VAMOS TRABALHAR SOBRE O OUTONO. PINTE O DESENHO EM ANEXO NO MATERIAL DE APOIO, RECORTE E COLE NO ESPAÇO ABAIXO:

QUARTA-FEIRA- 24/03/21

DISCIPLINA: INFORMÁTICA

10. OLÁ GALERINHAAAA! PARA AULA DE INFORMÁTICA DE HOJE IREMOS FALAR DA ESTAÇÃO DO ANO “OUTONO”, ASSISTA O VÍDEO E APRENDA QUANDO OCORRE ESTA ESTAÇÃO DO ANO. ACESSE O LINK <https://www.youtube.com/watch?v=48T7OaAEoRM> E ASSISTA O VÍDEO. O PROFESSOR IRÁ DISPONIBILIZAR O VÍDEO NO GRUPO DE WHATSAPP NO DIA DA AULA.




QUINTA-FEIRA- 25/03/21

DISCIPLINA: EDUCAÇÃO FÍSICA

ATIVIDADE 02: QUEBRA-CABEÇA DO OUTONO

11. COLORIR, RECORTAR E MONTAR O QUEBRA-CABEÇA.



SEXTA-FEIRA- 26/03/21

OUTONO

VEJAM, O CEBOLINHA ESTÁ CHEIO DE FOLHAS!



12. VAMOS CONTAR E ESCREVA QUANTAS FOLHAS ...

AINDA TEM NA ÁRVORE

ESTÃO VOANDO

ESTÃO CAÍDAS NO CHÃO

ESTÃO PRESAS NO CABELO DO CEBOLINHA

SEGUNDA-FEIRA- 29/03/21

HORA DA HISTÓRIA- COELHO DA PÁScoa



ATIVIDADE PRÁTICA

13.GOSTARAM DE OUVIR A HISTÓRIA DA PÁScoa, SOBRE O COELHINHO DEDÉ QUE FEZ MUITOS OVOS DELICIOSOS E APÓS SAIU PARA_ENTREGÁ-LOS? AGORA É SUA VEZ, COM SUA FAMÍLIA, SEPARE CASQUINHAS DE OVOS, ENFEITE USANDO PAPEL CREPOM.

NÃO ESQUEÇAM DE POSTAR FOTOS NO GRUPO.

TERÇA-FEIRA - 30/03/21

DISCIPLINA: INGLÊS

14. HAPPY EASTER SIGNIFICA FELIZ PÁSCOA. PONTILHE AS PALAVRAS E PINTE O EGG. COMPLETE COM SEU NOME NO MY NAME IS.

HAPPY
EASTER!








<https://br.pinterest.com/pin/657877458045522921/feedback/4>

MY NAME IS _____

TERÇA-FEIRA - 30/03/21

DISCIPLINA: ARTE

15. LIGUE OS COELHINHOS COM AS FORMAS GEOMÉTRICAS:



QUARTA-FEIRA - 31/03/21

DISCIPLINA: INFORMÁTICA

16. VOCÊ SABE A VERDADEIRA HISTÓRIA DA PÁSCOA? E QUAL SEU SIGNIFICADO? MUITO ALÉM DE CHOCOLATES E BRINQUEDOS COMO PRESENTES, NO VÍDEO A SEGUIR IREMOS VER QUAL FOI O MELHOR E MAIOR PRESENTE QUE PODERÍAMOS TER GANHO NA PÁSCOA, O PRESENTE DE DEUS, NOSSO CRIADOR. ASSISTA O VÍDEO ACESSANDO O LINK A SEGUIR: <https://www.youtube.com/watch?v=qZXManvOUL8> . NO DIA DA AULA O PROFESSOR IRÁ DISPONIBILIZAR O VÍDEO.




QUINTA-FEIRA- 01/04/21

DISCIPLINA: EDUCAÇÃO FÍSICA

ATIVIDADE 03: RABINHO DO COELHO

17. PARECIDA COM A BRINCADEIRA RABO DO BURRO, ESSA BRINCADEIRA VAI RENDER BOAS GARGALHADAS ENTRE OS PARTICIPANTES. COM AJUDA DOS PAIS RECORTE O COELHO QUE SEGUE LOGO ABAIXO E COLE NA PAREDE. O IDEAL É QUE FIQUE NA ALTURA DOS PEQUENOS. SEPRE UM PEDAÇO DE ALGODÃO E UMA VENDA TAMBÉM. O OBJETIVO DESSA ATIVIDADE É ACERTAR O ALGODÃO NO RABINHO DO COELHO COM OS OLHOS VENDADOS.
(RECORTE O COELHO E COLE NA PAREDE).



SEGUNDA-FEIRA- 05/04/21

VAMOS RELEMBRAR O ALFABETO?

18.PONTILHE AS LETRINHAS DO ALFABETO.



A B C D E F G

H I J K L M N

O P Q R S T

U V W X Y Z

MÚSICA DO ALFABETO

<https://www.youtube.com/watch?v=qEaERQIOiAY>

TERÇA-FEIRA- 06/04/21

DISCIPLINA: INGLÊS

19. PONTILHE OS NUMBERS E PINTE BEM BONITO. ESCUTE O ÁUDIO PARA APRENDER A PRONÚNCIA E DEPOIS COMPLETE COM O SEU NOME NO MY NAME IS.

1

ONE

2

TWO

3

THREE

4

FOUR

5

FIVE

6

SIX

7

SEVEN

8

EIGHT

9

NINE

10

TEN

11

ELEVEN

12

TWELVE







<https://br.pinterest.com/pin/594897432014482798/feedback/?invite>

MY NAME IS _____

TERÇA-FEIRA- 06/04/21

DISCIPLINA: ARTE

20. CUBRA O TRACEJADO E AJUDE CADA BICHINHO A CHEGAR AO SEU DESTINO:



Fonte: <https://i.pinimg.com/originals/0e/3b/e4/0e3be45eebb818e92c300f72f0078da8.png>

QUARTA-FEIRA- 07/04/21

DISCIPLINA: INFORMÁTICA

21. APRENDENDO AS VOGAIS E CONSOANTES DE FORMA DIVERTIDA. ACESSE O LINK <https://www.youtube.com/watch?v=V8V-guR8SFg> E APRENDA ASSISTIDO O VÍDEO, LEMBRANDO QUE O PROFESSOR IRÁ DISPONIBILIZAR O VÍDEO NO DIA DA AULA.




DISCIPLINA: EDUCAÇÃO FÍSICA

ATIVIDADE 04: ALFABETO CORPORAL

22. PARA ESSA ATIVIDADE COMECE MOSTRANDO TODO O ALFABETO CORPORAL PARA AS CRIANÇAS PERGUNTANDO O NOME DAS LETRAS, QUAIS SÃO IGUAIS AO DO SEU NOME OU DE OUTRAS PALAVRAS CONHECIDAS. ENTÃO DESAFIE AS CRIANÇAS A FAZEREM COM SEU CORPO AS LETRAS DO SEU NOME O MAIS PARECIDO POSSÍVEL.

ALFABETO CORPORAL




dejuffrouwzegt.files.wordpress.com

SEXTA-FEIRA - 09/04/21

VAMOS RELEMBRAR OS NÚMEROS?

23. SIGA OS TRACEJADOS E COMPLETE OS NÚMEROS DE A 1 A 9.



MÚSICA NÚMEROS

<https://www.youtube.com/watch?v=O6uhssemxeg>

MATERIAL DE APOIO

- DADO DAS EMOÇÕES ATIVIDADE DIA 19/03

