



MUNICÍPIO DE NOVO HORIZONTE -SANTA CATARINA
REDE MUNICIPAL DE ENSINO

ATIVIDADES NÃO PRESENCIAIS
1º BIMESTRE

EDUCAÇÃO INFANTIL

NOME: _____

Pré 2



2021

SEGUNDA-FEIRA - 15/03/21






HORA DA HISTÓRIA- O MONSTRO DAS CORES

O VÍDEO DA HISTORINHA SERÁ ENVIADO NO GRUPO.

**O MONSTRO
DAS CORES**
ANNA LLENAS

AGORA É COM VOCÊ, VAMOS AJUDAR O MONSTRO DAS CORES A ORGANIZAR SUAS EMOÇÕES??

1. RECORTE DO MATERIAL DE APOIO OS MONSTRINHOS E COLE ELES NO POTINHO CORRETO, OBSERVANDO AS CORES.



ALEGRIA

TRISTEZA

RAIVA

MEDO

CALMA

TERÇA-FEIRA- 16/03/21

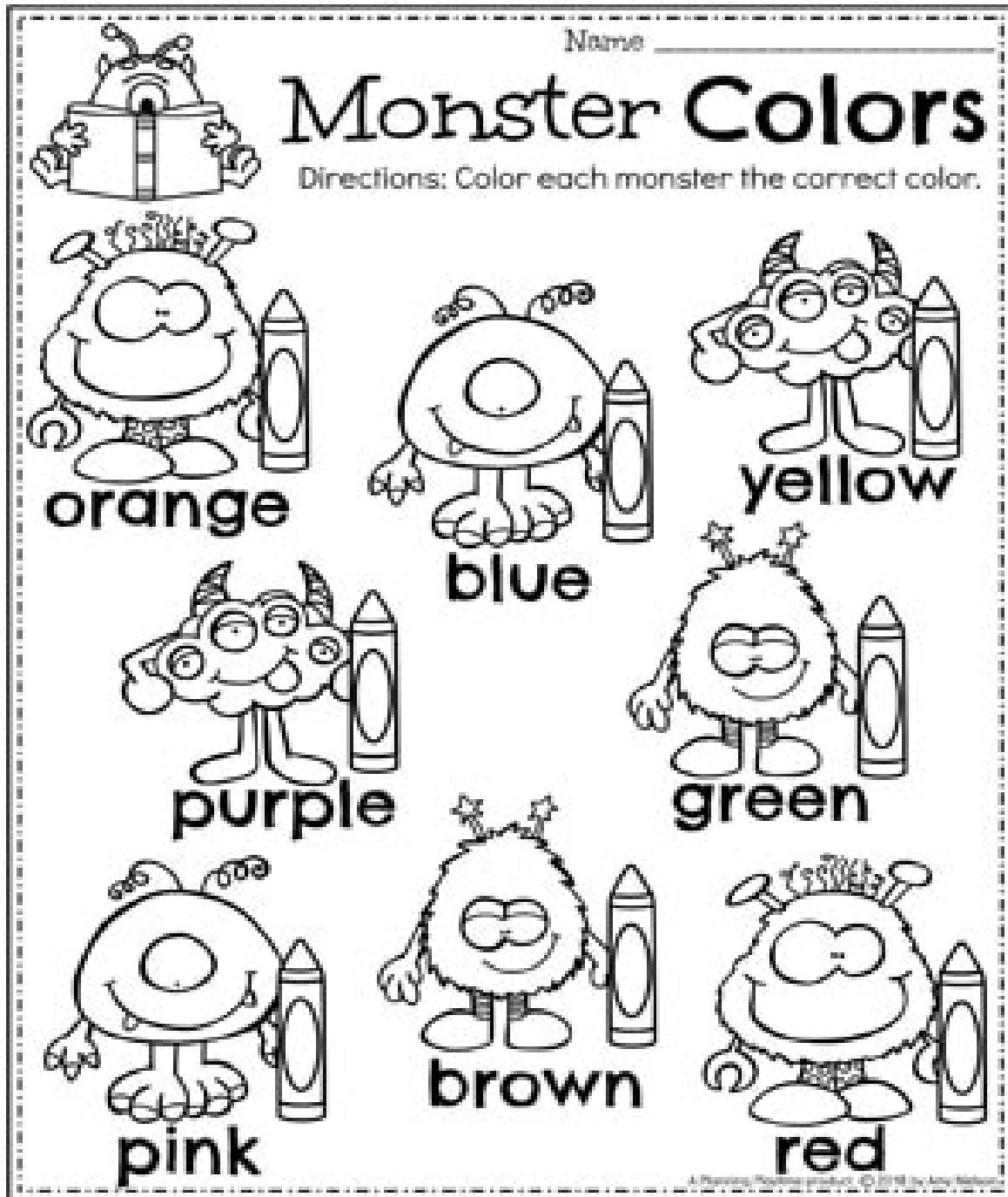
DISCIPLINA: INGLÊS

2. VAMOS PINTAR CADA MONSTER NA COR QUE PEDE: ORANGE DE LARANJA, YELLOW DE AMARELO, BLUE DE AZUL, PURPLE DE ROXO, GREEN DE VERDE, BROWN DE MARRON, RED DE VERMELHO. COMPLETE COM O SEU NOME.

Name _____

Monster Colors

Directions: Color each monster the correct color.



orange

blue

yellow

purple

green

pink

brown

red

A Dinosaur, Toad and Monkey. © 2019 by Amy Nelson

<https://planningplaytime.com/monster-theme/>


MY NAME IS _____


QUARTA-FEIRA -17/03/21

DISCIPLINA: EDUCAÇÃO FÍSICA

ATIVIDADE 01: JOGO DA MEMÓRIA DAS EMOÇÕES

3. RECORTE OS EMOJIS QUE ESTÃO REPRESENTANDO AS EMOÇÕES. DEPOIS EMBARALHE AS FIGURAS E ENCONTRE O PAR DE CADA UMA.





QUINTA-FEIRA- 18/03/21

DISCIPLINA: ARTE

OLÁ QUERIDA CRIANÇA, TUDO BEM?

4. VOCÊ ASSISTIU A HISTÓRIA “O MONSTRO DAS CORES” E VIU QUE CADA EMOÇÃO TEM UMA COR, MAS CABE A NÓS TENTAR ENTENDER O QUE ESTAMOS SENTINDO.

PARA ISSO VAMOS FAZER UM MONSTRINHO NA PRÁTICA, COM ROLINHO DE PAPEL HIGIÊNICO.

MATERIAIS: ROLOS DE PAPEL HIGIÊNICO, TINTA GUACHE, PINCEL, LÁPIS DE ESCREVER OU CANETINHAS.

MODO DE FAZER: PINTO O ROLO DE PAPEL HIGIÊNICO COM A COM TINTA GUACHE, DEIXE SECAR. DEPOIS DESENHE A EMOÇÃO CORRESPONDENTE COM A COR QUE VOCÊ USOU PARA PINTAR O ROLINHO DE PAPEL HIGIÊNICO.

VÍDEO EXPLICATIVO: <https://www.youtube.com/watch?v=afeVI8749P4>



SEXTA-FEIRA- 19/03/21

VAMOS BRINCAR DE EXPRESSAR AS EMOÇÕES?

5. VOCÊ IRÁ ASSISTIR O VÍDEO DA MÚSICA TER EMOÇÃO É BOM.



DEPOIS, RECORTE E MONTE O DADO DAS EMOÇÕES, QUE ESTÁ NO MATERIAL DE APOIO.

APÓS JOGUE COM SUA FAMÍLIA E SE DIVIRTA BRINCANDO E IMITANDO AS EMOÇÕES.

FAÇA UM VÍDEO E POSTE NO GRUPO.

SEGUNDA-FEIRA- 22/03/21

E O OUTONO CHEGOU!

NO OUTONO, AS FOLHAS AMARELAM E CAEM DAS ÁRVORES!

6. VAMOS OUVIR A MÚSICA ESTAÇÕES DO ANO E APRENDER AINDA MAIS SOBRE A ESTAÇÃO EM QUE ESTAMOS, O



ATIVIDADE PRÁTICA

DEPOIS DE OUVIR A MÚSICA, AGORA VAMOS ANDAR AO REDOR DA NOSSA CASA, PARA VER A ESTAÇÃO DO ANO OUTONO?!

VAMOS PERCEBER QUE COR AS ÁRVORES ESTÃO, SE HÁ FOLHAS CAÍDAS AO CHÃO, BRINQUEM COM AS FOLHAS...

PERCEBAM TUDO E DEPOIS TIREM FOTOS OU FAÇAM VÍDEO E MANDEM NO GRUPO PARA COMPARTILHAR COM A


PROFESSORA E COLEGAS.

TERÇA-FEIRA- 23/03/21

DISCIPLINA: INGLÊS

7. ENFEITE A TREE CONFORME A ESTAÇÃO. SPRING É PRIMAVERA, SUMMER É VERÃO, FALL É OUTONO E WINTER INVERNO. DEPOIS PINTE AS LETRAS E COMPLETE COM O SEU NOME NO MY NAME IS.

Color the trees and words for each season.



<https://www.supplyme.com/products/the-4-seasons-free-printable-coloring-page-a7923>


MY NAME IS _____

QUARTA-FEIRA- 24/03/21

DISCIPLINA: EDUCAÇÃO FÍSICA

ATIVIDADE 02: QUEBRA-CABEÇA DO OUTONO

8. COLORIR, RECORTAR E MONTAR O QUEBRA-CABEÇA.



QUINTA-FEIRA- 25/03/21

DISCIPLINA: ARTE

- 9. VAMOS TRABALHAR SOBRE O OUTONO. PINTE O DESENHO EM ANEXO NO MATERIAL DE APOIO, RECORTE E COLE NO ESPAÇO ABAIXO:**

SEXTA-FEIRA- 26/03/21

OUTONO

10. COMPLETE AS FOLHAS DO OUTONO COM O OUTRO LADO



SEGUNDA-FEIRA- 29/03/21

HORA DA HISTÓRIA- COELHO DA PÁScoa



ATIVIDADE PRÁTICA

11. DEPOIS DE OUVIR A HISTÓRIA DA PÁScoa, SOBRE O COELHINHO DEDÉ QUE FEZ MUITOS OVOS DELICIOSOS E APÓS SAIU PARA ENTREGÁ-LOS. AGORA É SUA VEZ, COM SUA FAMÍLIA, SEPARE CASQUINHAS DE OVOS, ENFEITE USANDO PAPEL CREPOM.

NÃO ESQUEÇA DE POSTAR FOTOS NO GRUPO.

TERÇA-FEIRA - 30/03/21

DISCIPLINA: INGLÊS

12. HAPPY EASTER SIGNIFICA FELIZ PÁSCOA. PONTILHE AS PALAVRAS E PINTE O EGG. COMPLETE COM SEU NOME NO MY NAME IS.

HAPPY
EASTER!



<https://br.pinterest.com/pin/657877458045522921/feedback/4>


MY NAME IS _____

QUARTA-FEIRA - 31/03/21

DISCIPLINA: EDUCAÇÃO FÍSICA

ATIVIDADE 03: RABINHO DO COELHO


13. PARECIDA COM A BRINCADEIRA RABO DO BURRO, ESSA BRINCADEIRA VAI RENDER BOAS GARGALHADAS ENTRE OS PARTICIPANTES. COM AJUDA DOS PAIS RECORTE O COELHO QUE SEGUE LOGO ABAIXO E COLE NA PAREDE. O IDEAL É QUE FIQUE NA ALTURA DOS PEQUENOS. SEPRE UM PEDAÇO DE ALGODÃO E UMA VENDA TAMBÉM. O OBJETIVO DESSA ATIVIDADE É ACERTAR O ALGODÃO NO RABINHO DO COELHO COM OS OLHOS VENDADOS.
(RECORTE O COELHO E COLE NA PAREDE).




QUINTA-FEIRA- 01/04/21

DISCIPLINA: ARTE


14. PINTE OS OVOS DE PÁSCOA COM A COR CORRESPONDENTE:



AZUL



AMARELO



VERMELHO TAMBÉM

Fonte: <http://atividadeseducativasgratis.com.br/atividades-para-o-dia-da-pascoa-2/>


SEGUNDA-FEIRA- 05/04/21

15. VAMOS ENCONTRAR, CIRCULAR E COLORIR TODAS AS LETRINHAS DO SEU NOME?

A B C D E F
G H I J K L
M N O P Q R
S T U V W
X Y Z

www.nascencadivina.com.br

PARABÉNS! AGORA COM AUXÍLIO FAÇA SUA LETRINHA DENTRO DO CORAÇÃO:



TERÇA-FEIRA- 06/04/21

DISCIPLINA: INGLÊS

16. PONTILHE OS NUMBERS E PINTE BEM BONITO. ESCUTE O ÁUDIO PARA APRENDER A PRONÚNCIA E DEPOIS COMPLETE COM O SEU NOME NO MY NAME IS.




1 ONE



2 TWO



3 THREE



4 FOUR



5 FIVE

<https://br.pinterest.com/pin/594897432014482798/feedback/?invit>

MY NAME IS _____

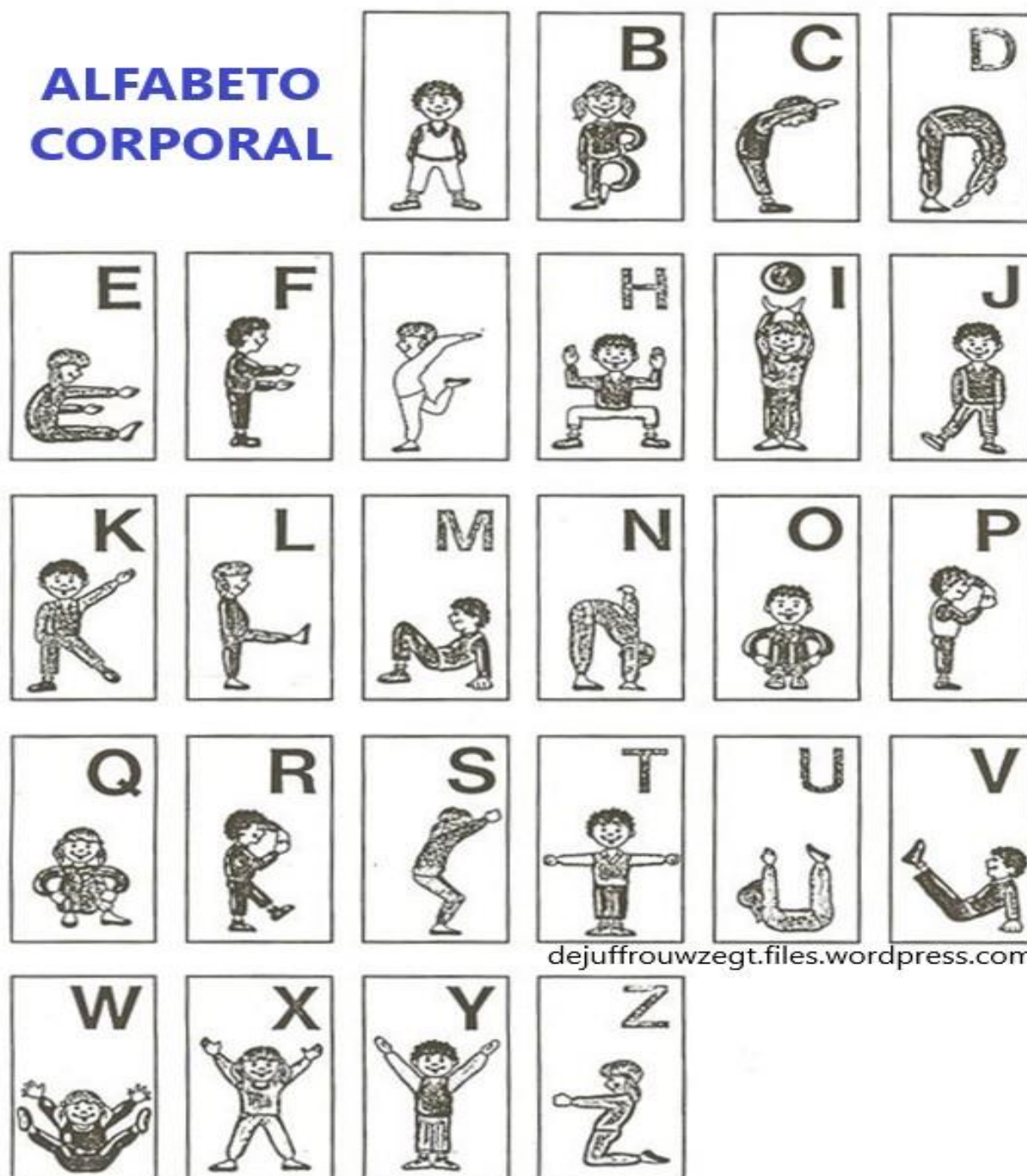
QUARTA-FEIRA- 07/04/21

DISCIPLINA: EDUCAÇÃO FÍSICA

ATIVIDADE 04: ALFABETO CORPORAL

17. PARA ESSA ATIVIDADE COMECE MOSTRANDO TODO O ALFABETO CORPORAL PARA AS CRIANÇAS PERGUNTANDO O NOME DAS LETRAS, QUAIS SÃO IGUAIS AO DO SEU NOME OU DE OUTRAS PALAVRAS CONHECIDAS. ENTÃO DESAFIE AS CRIANÇAS A FAZEREM COM SEU CORPO AS LETRAS DO SEU NOME O MAIS PARECIDO POSSÍVEL.

ALFABETO CORPORAL




dejuffrouwzegt.files.wordpress.com

QUINTA-FEIRA - 08/04/21

DISCIPLINA: ARTE

18. LEVE O CARACOL ATÉ A FOLHA PELO CAMINHO MAIS CURTO:


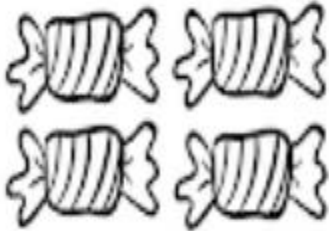


Fonte: <https://br.pinterest.com/pin/290411875949735494/>

SEXTA-FEIRA- 09/04/21


VAMOS CONTAR?

19.COM AJUDA, CONTE E LIGUE OS OBJETOS ATÉ O BOLSO QUE INDICA A QUANTIDADE CORRESPONDENTE.




MATERIAL DE APOIO


- **ATIVIDADE DIA 15/03**



- DADO DAS EMOÇÕES ATIVIDADE DIA 19/03



* ANEXO ATIVIDADE DIA 25/03/2021.



Fonte: <https://br.pinterest.com/pin/588986457487508939/>