

# ATIVIDADES COMPLEMENTARES NÃO PRESENCIAIS DO 1º BIMESTRE

## MATERNAL II

NÍVEL: EDUCAÇÃO INFANTIL

PROFESSORA TITULAR:  
SENI ANTÔNIA BRUM DALZUCHIO

PROFESSORES DISCIPLINAS:

EVERLISE DOS SANTOS  
EZEQUIELI FURLANETTO

ALUNO: \_\_\_\_\_



DISCIPLINAS EDUCAÇÃO INFANTIL: ÁREAS DO CONHECIMENTO,  
EDUCAÇÃO FÍSICA, E ARTE.

**SENHORES PAIS:**

**Esta apostila será para o período de 15 de março a 09 de abril de 2021.**

**Seguindo com o horário, como podem observar na tabela baixo.**

<b>SEGUNDA- FEIRA</b>	<b>TERÇA – FEIRA</b>	<b>QUARTA- FEIRA</b>	<b>QUINTA- FEIRA</b>	<b>SEXTA-FEIRA</b>
<b>ÁREAS DO CONHECIMENTO PROFESSORA SENI</b>	<b>ARTES PROFESSORA EVERLIZE</b>	<b>ÁREAS DO CONHECIMENTO PROFESSORA SENI</b>	<b>ED. FÍSICA PROFESSORA EZEQUIELE</b>	<b>SOLUCIONAR DÚVIDAS</b>

SEGUNDA-FEIRA/ 15/03/21

HORA DA HISTÓRIA- O MOSTRO DAS CORES

# O MONSTRO DAS CORES

ANNA LLENAS

A HISTÓRIA SERÁ ENVIADA NO GRUPO DA TURMINHA.

O NOSSO MOSTRO ACORDOU MUITO ESQUISITO. PORQUE TINHA AS  
EMOÇÕES TODAS MISTURADAS.

COLE FIOS DE LÃ DE VÁRIAS CORES.



**TERÇA-FEIRA- 16/02/21**

**DISCIPLINA:ARTES**

Disciplina: Artes

Turma: Maternal 2

Professora: Everlise dos Santos

Whats; (46) 9 9132 3610


Aluno (a): \_\_\_\_\_

**ATIVIDADE DE ARTES PARA O DIA: 16/03/2021 (TERÇA-FEIRA).**

OLÁ QUERIDA CRIANÇA E SENHORES PAIS, TUDO BEM COM VOCÊS? ESPERO QUE SIM!

NA ATIVIDADE DE HOJE VAMOS TRABALHAR A PERCEPÇÃO VISUAL ATRAVÉS DA HISTÓRIA “O MONSTRO DAS CORES”.

PARA ISSO RECORTE AS IMAGENS ABAIXO E ESTIMULE O SEU PEQUENO (A) A JUNTAR AS CORES IGUAIS PARA FORMAR O MONSTRINHO. NÃO PRECISA DEVOLVER AS PECINHAS. MANDE FOTINHOS. ABRAÇO.



Fonte: Fonte: <https://br.pinterest.com/pin/96545985748587355/>

QUARTA-FEIRA- 17/03/21

HORA DA ATIVIDADE

USANDO AS CORES REPRESENTADAS NA HISTÓRIA, PINTE A IMAGEM DO MOSTRO DAS CORES DE FORMA A MOSTRAR COM VOCÊ SE SENTE.



Anna Llenas 2013. Todos los derechos registrados ©

**QUINTA-FEIRA- 18/03/21**

**DISCIPLINA: EDUCAÇÃO FÍSICA**

DISCIPLINA: EDUCAÇÃO FÍSICA  
PROFª: EZEQUIELE – CENHO  
FONE (49) 99803-4774  
DIA: 18/03/21 QUINTA-FEIRA

**ATIVIDADE 01: TAMPINHAS DE GARRAFA E PREGADORES DE ROUPA**  
**MODO DE FAZER:** USAR UM PREGADOR DE ROUPAS PARA PEGAR TAMPINHAS DE CORES DIFERENTES (2 OU MAIS CORES), UMA POR UMA, SEPARANDO-AS POR COR. ALÉM DO MOVIMENTO DE PINÇA ESSA ATIVIDADE TRABALHA A PERCEPÇÃO DAS CORES E A CAPACIDADE DE DIFERENCIÁ-LAS.






**SEGUNDA-FEIRA/ 22/03/21**

**MÚSICA DE BENTO E TOTÓ- AS ESTAÇÕES DO ANO**

**CONVIDE SUA FAMÍLIA PARA OUVIR A MÚSICA “ESTAÇÕES DO ANO”**



**DEPOIS QUE VOCÊ OUVIR A MÚSICA. PASSE COM GIZ DE CERA OU COM LÁPIS EMCIMA DO PONTILHADO.**



**TERÇA-FEIRA- 23/03/21**

**DISCIPLINA: ARTES**

Disciplina: Artes

Turma: Maternal 2

Professora: Everlise dos Santos


Whats; (46) 9 9132 3610

Aluno (a): \_\_\_\_\_

**ATIVIDADE DE ARTES PARA O DIA: 23/03/2021 (TERÇA-FEIRA).**

HOJE VAMOS TRABALHAR O OUTONO.

PROCURE ALGUMAS FOLHAS SECAS PARA COLAR E FORMAR A ÁRVORE. VAI FICAR LINDA!





**QUARTA-FEIRA- 24/03/21**

**HORA DA ATIVIDADE**

**AGORA VAMOS NO QUINTAL ACHAR UMA FOLHA PARA USAR COM ASA DO PASSARINHO. JÁ APOVEITANDO PARA COMPARAR AS TEXTURA, TAMANHO E CORES DAS FOLHAS. DEPOIS É SÓ COLAR.**



**QUINTA-FEIRA- 25/03/21**

**DISCIPLINA EDUCAÇÃO FÍSICA**

**ATIVIDADE 02: GRÃOS VARIADOS**

MODO DE FAZER: JUNTE UMA PORÇÃO DE FEIJÃO, MILHO, ERVILHA OU QUALQUER OUTRO GRÃO DE COR DIFERENTE QUE VOCÊ TENHA EM CASA. O IMPORTANTE É QUE A MISTURA TENHA 2 OU MAIS GRÃOS. ENTÃO PEÇA PARA A CRIANÇA SEPARAR OS GRÃOS, COLOCANDO-OS UM A UM EM GARRAFINHAS TRANSPARENTES OU EM COPINHOS.




**SEGUNDA-FEIRA- 29/03/21**

**HORA DA HISTÓRIA-COELHO DA PÁScoa**



**AGORA QUE VOCÊ JÁ ASSISTIU A HISTÓRIA. COLE ALGODÃO NO  
COELHO DEIXANDO ELE BEM FOFINHO.**



## SEGUNDA-FEIRA- 30/03/21

Disciplina: Artes

Turma: Maternal 2

Professora: Everlise dos Santos

Whats; (46) 9 9132 3610

Aluno (a): \_\_\_\_\_

### **ATIVIDADE DE ARTES PARA O DIA: 30/03/2021 (TERÇA-FEIRA).**

O COELINHO ADORA CENOURA. MOLHE A MÃOZINHA DA CRIANÇA NA TINTA GUACHE E FAÇA O CABINHO DA CENOURA. (CASO NÃO TENHA TINTA, PODE ESTAR DESENHANDO A MÃO DA CRIANÇA).

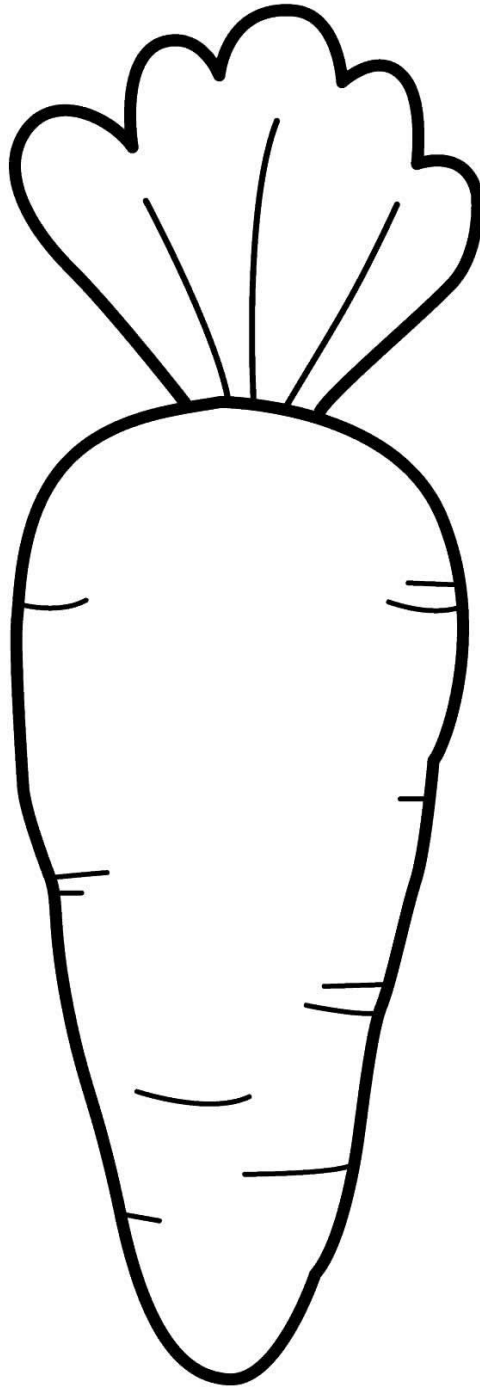


Fonte: [https://pt.pngtree.com/freepng/carrot-cartoon\\_5008299.html](https://pt.pngtree.com/freepng/carrot-cartoon_5008299.html) <https://br.pinterest.com/pin/320529698478315708/>

**QUARTA-FEIRA- 31/03/21**

**HORA DA ATIVIDADE**

**DEIXE A CENOURA BEM LINDA COLANDO PEDAÇOS DE PAPEL  
CREPOM NAS CORES LARANJA E VERDE.**



**QUINTA-FEIRA- 01/04/21**

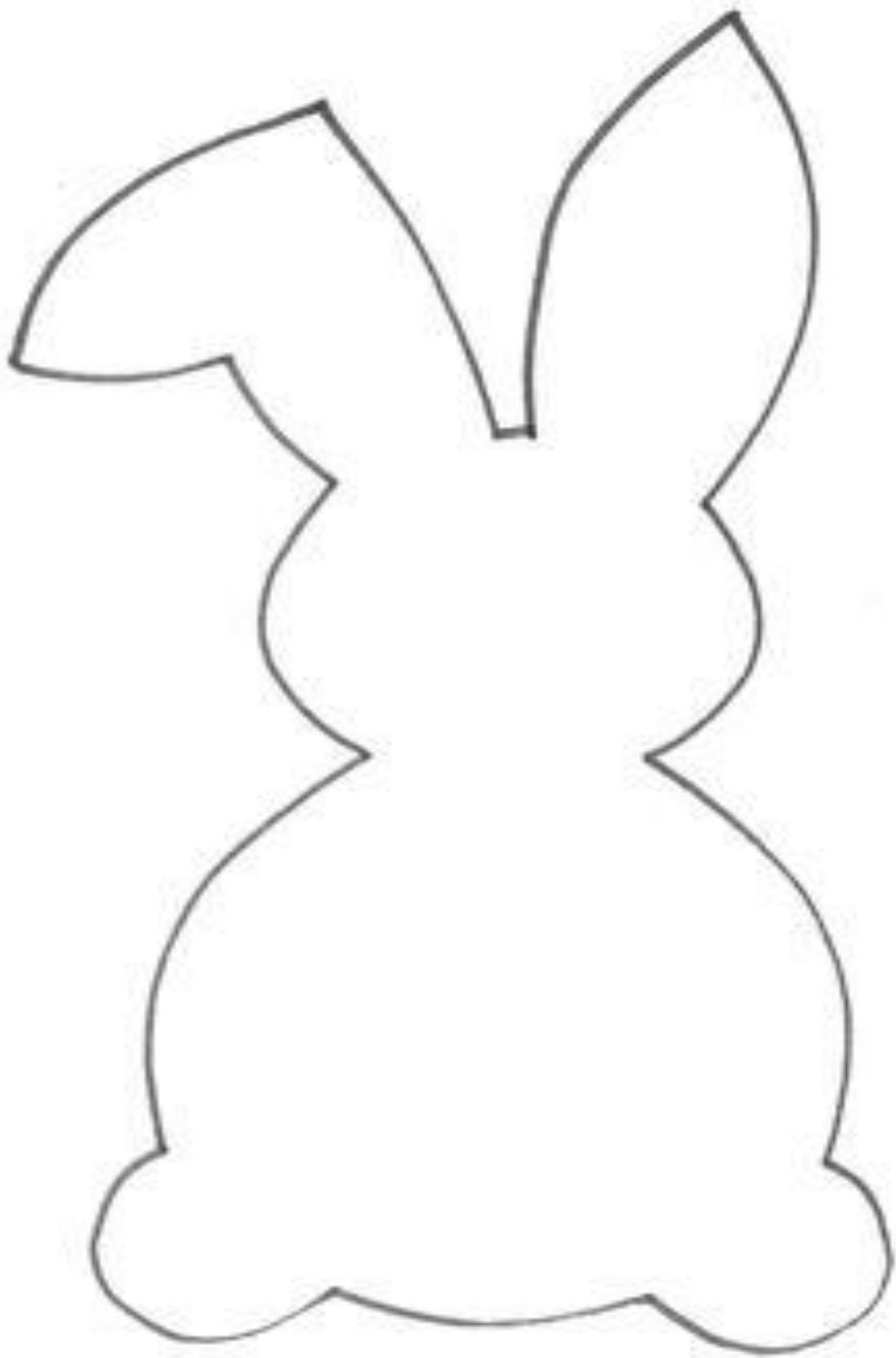
**DISCIPLINA DE EDUCAÇÃO FÍSICA**

**ATIVIDADE 03: RABINHO DO COELHO**

PARECIDA COM A BRINCADEIRA RABO DO BURRO, ESSA BRINCADEIRA VAI RENDER BOAS GARGALHADAS ENTRE OS PARTICIPANTES. COM AJUDA DOS PAIS RECORTE O COELHO QUE SEGUE LOGO ABAIXO E COLE NA PAREDE. O IDEAL É QUE FIQUE NA ALTURA DOS PEQUENOS. SEPRE UM PEDAÇO DE ALGODÃO E UMA VENDA TAMBÉM. O OBJETIVO DESSA ATIVIDADE É ACERTAR O ALGODÃO NO RABINHO DO COELHO COM OS OLHOS VENDADOS.

(RECORTE O COELHO E COLE NA PAREDE)






**SEGUNDA-FEIRA- 05/04/21**

**HORA DA ATIVIDADE**

**HORA DA DIVERSÃO. PINTE O COELHINHO USANDO UM COTONETE.  
CONFORME O MODELO ABAIXO. DEIXE ELE BEM BONITO.**



**TERÇA-FEIRA- 06/04/21**

**HORA DA ATIVIDADE**

Disciplina: Artes

Turma: Maternal 2

Professora: Everlise dos Santos

Whats; (46) 9 9132 3610

Aluno (a): \_\_\_\_\_

**ATIVIDADE DE ARTES PARA O DIA: 06/04/2021 (TERÇA-FEIRA).**

**AJUDE SEU PEQUENO (A) COBRIR OS PONTILHADOS.**



Fonte: [https://accessaber.com.br/wp-content/uploads/2020/12/atividade-de-coordenacao-motora-linha-pontilhada-ed-infantil-e-1-ano\\_04.jpg](https://accessaber.com.br/wp-content/uploads/2020/12/atividade-de-coordenacao-motora-linha-pontilhada-ed-infantil-e-1-ano_04.jpg)

**QUARTA-FEIRA- 07/04/21**

**HORA DA ATIVIDADE**

**HOJE VAMOS FAZER UM LINDO COELHO USANDO A MÃO. COMO NO  
MODELO ABAIXO**



**QUINTA-FEIRA- 08/04/21**

**DISCIPLINA EDUCAÇÃO FÍSICA**

**ATIVIDADE 04: LATA DE LEITE E PALITOS DE SORVETE OU CANUDOS**

**MODO DE FAZER:**

FAZER CORTES COM ESTILETE E/OU FUROS NA TAMPA DE PLÁSTICO DE UMA LATA DE LEITE E PEDIR PARA A CRIANÇA ENFIAR OS PALITOS NOS CORTES OU OS CANUDOS (CORTADOS AO MEIO) NOS FURINHOS.



<https://www.kindergartenrecreio.com.br/2019/08/28/15-atividades-divertidas-para-estimular-o-movimento-de-pinca-nas-criancas/>