

**ATIVIDADES COMPLEMENTARES NÃO PRESENCIAIS DO 1º BIMESTRE**



**MATERNAL II**

**NÍVEL: EDUCAÇÃO INFANTIL**

**PROFESSORA TITULAR:  
CARÍCIA ROVARIS**



**PROFESSORES DISCIPLINAS:  
EVERLISE DOS SANTOS  
EZEQUIELI FURLANETTO**

**ALUNO (A)** \_\_\_\_\_



**DISCIPLINAS EDUCAÇÃO INFANTIL: ÁREAS DO CONHECIMENTO, EDUCAÇÃO FÍSICA, E ARTE.**

### SENHORES PAIS:

Esta apostila será para o período de 22 de fevereiro a 12 de março de 2021.

Seguindo com o horário, como podem observar na tabela baixo.

#### 1ª SEMANA 22/02 A 26/02

SEGUNDA- FEIRA	TERÇA – FEIRA	QUARTA- FEIRA	QUINTA- FEIRA	SEXTA-FEIRA
ÁREAS DO CONHECIMENTO  (PROFESSOR TITULAR)	ÁREAS DO CONHECIMENTO  (PROFESSOR TITULAR)	ÁREAS DO CONHECIMENTO  (PROFESSOR TITULAR)	ED. FÍSICA	ARTE

#### 2ª SEMANA 01/03 A 05/03

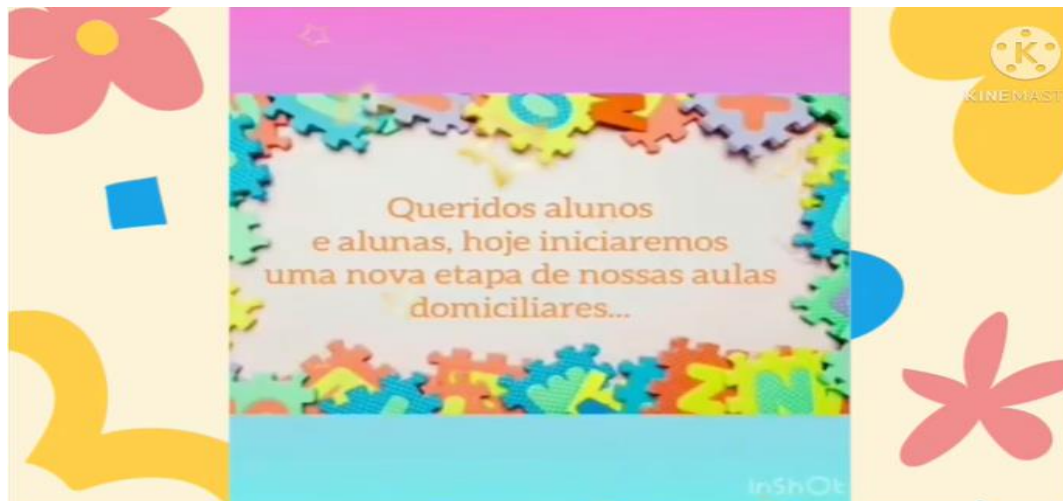
SEGUNDA- FEIRA	TERÇA – FEIRA	QUARTA- FEIRA	QUINTA- FEIRA	SEXTA-FEIRA
ÁREAS DO CONHECIMENTO  (PROFESSOR TITULAR)	ÁREAS DO CONHECIMENTO  (PROFESSOR TITULAR)	ÁREAS DO CONHECIMENTO  (PROFESSOR TITULAR)	SOLUCIONAR DÚVIDAS	SOLUCIONAR DÚVIDAS

#### 3ª SEMANA 18/03 A 12/03

SEGUNDA- FEIRA	TERÇA – FEIRA	QUARTA- FEIRA	QUINTA- FEIRA	SEXTA-FEIRA
ÁREAS DO CONHECIMENTO  (PROFESSOR TITULAR)	ÁREAS DO CONHECIMENTO  (PROFESSOR TITULAR)	ÁREAS DO CONHECIMENTO  (PROFESSOR TITULAR)	SOLUCIONAR DÚVIDAS	SOLUCIONAR DÚVIDAS

**SEGUNDA-FEIRA/ 22/03/21**

**VÍDEO DE ABERTURA PARA O INÍCIO DO ENSINO REMOTO, ENVIADO NO GRUPO DA  
TURMINHA.**



TERÇA-FEIRA- 23/02/21

HORA DA HISTÓRIA



LINK: <https://www.youtube.com/watch?v=GMWSpaG2hV8>


**A HISTÓRIA SERÁ ENVIADA NO GRUPO DA TURMINHA.**

QUARTA-FEIRA- 24/02/21

HORA DA ATIVIDADE

UTILIZANDO TINTA E CANUDINHO VAMOS PINTAR O VÍRUS DO CORONA.

COLOQUE UM POUCO DE TINTA NO MEIO DO DESENHO E PEÇA PARA A CRIANÇA ASSOPRAR.



**QUINTA-FEIRA- 25/02/21**

**DISCIPLINA: EDUCAÇÃO FÍSICA**

MATERNAL I E II  
EDUCAÇÃO FÍSICA

PROFª: EZEQUIELE- WHASTAPP: 049998034774

DATA:25/02- QUINTA -FEIRA

ATIVIDADE 01: VAMOS DESENVOLVER A COORDENAÇÃO MOTORA FINA ATRAVÉS DO MANUSEIO DE OBJETOS PEQUENOS MATERIAIS COM O MOVIMENTO DE PINÇA FEITO COM AS MÃOS. AUXILIE SEU FILHO OU FILHA NAS ATIVIDADES A SEGUIR.


VAMOS PRECISAR DE UMA CAIXA DE OVOS E TAMPINHAS DE GARRAFAS PODEM SER BOLINHAS DE PAPEL TAMBÉM. PEÇA PARA SEU FILHO POR AS TAMPINHAS EM CADA LUGARZINHO DA CAIXA. DEPOIS PEÇA PARA ELE RETIRAR. PODE SE REPETIR VARIÁS VEZES.



SEXTA-FEIRA- 26/02/21

DISCIPLINA:ARTES

QUERIDA CRIANÇA PINTE O GATINHO, DEIXANDO-O BEM BONITO. VOCÊ PODE USAR LÁPIS DE COR OU GIZ DE CERA.



onte: <https://br.pinterest.com/pin/46253382422915156>

F



**SEGUNDA-FEIRA- 01/03/21**

**HORA DE CANTAR E DANÇAR**

**CONVIDE SUA FAMÍLIA A OUVIR A MÚSICA “DANÇA DA MÁSCARA” E APRENDER QUE DÁ PARA BRINCAR E SE DIVERTIR**

**USANDO MÁSCARA.**



**LINK: <https://www.youtube.com/watch?v=k3Ny3KoY8IM>**

**A MÚSICA SERÁ ENVIADA NO GRUPO DA TURMINHA.**



**TERÇA-FEIRA 02/03/21**

**HORA DE BRINCAR**

**USANDO SUA MÁSCARA, EM CASA, CONVIDE SUA FAMÍLIA E VAMOS BRINCAR E DANÇAR COM A DANÇA DA MÁSCARA?**

**MARQUE SEU ESPAÇO NO CHÃO COM O QUE VOCÊ TIVER EM CASA, CONFORME A IMAGEM ABAIXO E DIVIRTA-SE!**




**NÃO ESQUEÇA DE POSTAR FOTOS NO GRUPO.**

QUARTA-FEIRA 03/03/21


HORA DA ATIVIDADE

VAMOS ENFEITAR A MÁSCARA DO CEBOLINHA COM BOLINHAS DE PAPEL CREPOM?



**SEGUNDA-FEIRA 08/03/21**

**HORA DA HISTÓRIA - ESPELHO MEU**



**LINK: <https://www.youtube.com/watch?v=06vrk7gST08&feature=youtu.be>**

**A HISTÓRIA MUSICAL SERÁ ENVIADA NO GRUPO DA TURMINHA.**

TERÇA-FEIRA 09/03/21

HORA DA ATIVIDADE

AGORA VÁ EM FRENTE A UM ESPELHO E VEJA COMO VOCÊ É ESPECIAL. OBSERVE SEUS OLHOS, O NARIZ, AS ORELHAS, A BOCA, O CABELO, AS MÃOS O SEU CORPO INTEIRO. APROVEITE QUE VOCÊ ESTÁ EM FRENTE AO ESPELHO E BRINQUE DE FAZER CARETAS! DIVIRTA-SE.

A PROFE ENVIOU JUNTO COM A APOSTILA MASSINHA. PEGUE A MASSINHA E MODELE COM VOCÊ É. Após a criança realizar molde deixar secar e cole no espaço abaixo.

EU SOU ASSIM

**QUARTA-FEIRA 10/03/21**

**QUANDO EU ERA BEBÊ**

**HOJE VOCÊ VAI OLHAR O ÁLBUM DE FOTOS JUNTO COM SUA FAMÍLIA.**

MOSTRE PARA A CRIANÇA FOTOS DE QUANDO ELA ERA BEBÊ E CONTE A HISTÓRIA REFERENTE A FOTO. EXEMPLO: FOTO DO BATIZADO FALE PARA A CRIANÇA QUE A FOTO FOI TIRADA NO DIA DO BATIZADO. CASO TENHA FOTOS DA CRIANÇA DEMOSTRANDO EMOÇÕES COMO: SORRINDO E CHORANDO RELATE A ELA A EMOÇÃO QUE ELA ESTÁ SENTINDO. NÃO ESQUEÇA DE POSTAR FOTOS NO GRUPO.

