



**CENHO - CENTRO EDUCACIONAL MUNICIPAL
NOVO HORIZONTE**

**ATIVIDADES COMPLEMENTARES
4º BIMESTRE**

EDUCAÇÃO INFANTIL

PRÉ 1

APOSTILA 8/2020

PROFESSORA: NILZA MENESES DE BARROS GERALDI

EMAIL: nilzamineira2016@gmail.com

CONTATO: (49) 99804-9261

DISCIPLINAS: ÁREAS DO CONHECIMENTO,
EDUCAÇÃO FÍSICA E ARTES.

NOME.....

APRESENTAÇÃO

É MUITO AMOR ENVOLVIDO!

OLÁ MEUS AMORES, A PROF. TEM UM RECADINHO PARA VOCÊS, NÓS PRECISAMOS FICAR EM CASA SÓ MAIS UM POUQUINHO, ESPERANDO UM VÍRUS MUITO CHATO IR EMBORA DE VEZ!

MAS MESMO ESTANDO EM CASA VAMOS DISPONIBILIZAR ATIVIDADES PARA QUE VOCÊS JUNTAMENTE COM SUA FAMÍLIA POSSAM CONTINUAR A DESENVOLVER SEU POTENCIAL DE APRENDIZAGEM.

SÃO ATIVIDADES SIMPLES, MAIS FEITAS COM MUITO CARINHO, DE ALGUÉM QUE ESTÁ EM CASA, PARA VOCÊS QUE TAMBÉM ESTÃO EM CASA!

OBSERVAÇÃO: A CADA ATIVIDADE FEITA TIRE UMA FOTO OU FAÇA VÍDEO E COLOQUE NO GRUPO DO WHATSAP, FACEBOOK (ATIVIDADE CENHO). A PARCERIA FAMÍLIA-ESCOLA QUE TEMOS CULTIVADO COM CERTEZA FAVORECE O CRESCIMENTO DO NOSSO TRABALHO E DAS NOSSAS CRIANÇAS.

TOME MUITO CUIDADO E LEMBRE-SE:

“NÃO ESTAMOS DE FÉRIAS, EVITE AO MÁXIMO SAIR DE CASA.”

BOM TRABALHO A TODOS (AS), COM CARINHO, PROF. NILZA!



“Família e Escola: relações de essência e convivência com base de valores para a formação do indivíduo.”

SEGUNDA-FEIRA 09/11/2020

ATIVIDADE 1

**AMORES, ASSISTA O VÍDEO NO GRUPO DO WHAST. MÚSICA ALIMENTOS RUIM
X ALIMENTOS SAUDÁVEIS!**

CONTEÚDO: ALIMENTAÇÃO SAUDÁVEL!!!

OBJETIVOS:

- **Incentivar aos bons hábitos alimentares;**
- **Identificar as preferências alimentar dos alunos;**
- **Conscientizar os alunos sobre a importância e os motivos pelos quais nos alimentamos;**
- **Reconhecer os alimentos que faz bem à nossa saúde; diferentes sabores dos alimentos.**
- **Identifique as cores, frutas, legumes e a importância destes para a saúde.**

Logo após assistir o vídeo recorte de panfletos ou peça para o papai e mamãe ajuda e desenhe sua comida.

A COMIDA MAIS GOSTOSA DA QUARENTENA




TERÇA-FEIRA 10/11/2020

ATIVIDADES 2

Educação Física

JOGO DA MEMÓRIA- ALIMENTAÇÃO SAUDÁVEL

NESSA ATIVIDADE VAMOS PRECISAR DA AJUDA DA MAMÃE OU DO PAPAÍ. BASTA RECORTAR AS FIGURAS EM SEGUIDA MOSTRE PARA A CRIANÇA E DISPONHA VIRADAS PARA BAIXO. PEÇA PARA A CRIANÇA ACHAR OS PARES DAS FRUTAS.



QUARTA-FEIRA 11/11/2020

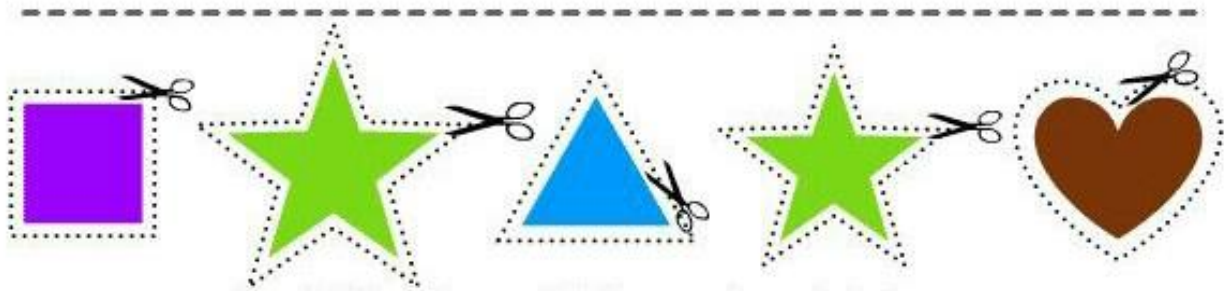
ATIVIDADES 3

ASSISTA O VÍDEO.

BRINCADEIRA DAS FRUTAS!!!

VAMOS TRABALHAR AS FIGURAS GEOMÉTRICAS NAS FRUTAS?

RECORTE E COLE, ASSIM VOCÊ SE DIVERTI APRENDENDO!



QUINTA-FEIRA 12/11/2020

ATIVIDADES 4

ARTES

OLÁ GALERINHA LINDA, TUDO BEM COM VOCÊS? VAMOS PARA A NOSSA ÚLTIMA APOSTILA! TODOS ESTÃO DE PARABENS PELOS RESULTADOS DAS APOSTILAS ANTERIORES! ESPERO QUE VOCÊS GOSTEM DAS ATIVIDADES DESSA NOVA APOSTILA! VAMOS LÁ!

HOJE VAMOS ASSISTIR A HISTÓRIA DO PAPAGAIO JUVENAL E O VENDEDOR DE FRUTAS. PRESTE BASTANTE ATENÇÃO E PERCEBA COMO O PAPAGAIO GOSTAVA DAS FRUTAS!

LINK VÍDEO: <https://www.youtube.com/watch?v=DAm2LtGbx7s>

DEPOIS DE ASSITIR A HISTÓRIA, ME CONTE QUAIS SÃO AS FRUTAS QUE VOCÊ MAIS GOSTA ATRAVÉS DE UM VÍDEO! EU IREI ADORAR!

Fontes: <https://feiradoceasa.com.br/banana-nanica-media-cat-1-cx-18kg.html> <https://abrafrutas.org/2019/11/18/melancia-fruta-da-estacao-hidrata-e-traz-varios-beneficios/> <https://hortifrutigranjeiros.com.br/curiosidades/laranja/> <https://revistaatletismo.com/10-beneficios-do-melao-para-a-saude/>

SEGUNDA-FEIRA 16/11/2020

ATIVIDADES 5

Senta que lá vêm história!!!

ANA E AS FRUTAS



TERÇA-FEIRA 17/11/2020

ATIVIDADES 6

Educação Física

ATIVIDADE 02: PAREAMENTO DE MEIAS

COLOQUE OS PARES DE MEIA MISTURADOS EM UM PEQUENO CESTO. EM OUTRO, DEIXE OS PREGADORES. O OBJETIVO DA ATIVIDADE É QUE A CRIANÇA UNA OS PARES DE MEIA COM USO DO PREGADOR. LOGO, É UMA ATIVIDADE QUE TRABALHA A DISCRIMINAÇÃO VISUAL (JUNTAR OS PARES) E A COORDENAÇÃO MOTORA FINA (MOVIMENTO DE PINÇA COM O PREGADOR).

MATERIAL NECESSÁRIO

- 5 A 10 PARES DE MEIAS
- 5 A 10 PREGADORES
- 2 CESTOS PEQUENOS (OU BACIAS)



<https://www.criandocomapego.com/pareamento-de-meias-atividade-de-vida-pratica/>

QUARTA-FEIRA 18/09/2020

ATIVIDADES 7

ASSITA DO VÍDEO “SALADA DE FRUTAS” (Clube da Anitinha)

VAMOS DANÇAR E DIVERTIR, DEPOIS PINTE COM MUITO CAPRICO AS FRUTAS.




MORANGO



LARANJA



BANANA



UVA



MAÇÃ

QUINTA-FEIRA 19/11/2020

ATIVIDADES 8

ARTES

LIGUE AS FRUTAS IGUAIS:



SEGUNDA-FEIRA 23/11/2020

ATIVIDADES 9

A HISTÓRIA DO PAPAÍ NOEL

(Vídeo no grupo do whats)

IMAGINE O QUE VOCÊ GOSTARIA DE GANHAR DE PRESENTE DO PAPAÍ NOEL. ENTÃO ENFEITE A CAIXA DE PRESENTE USANDO SUA CRIATIVIDADE, PARA QUE O PAPAÍ NOEL POSSA ATENDER SEU PEDIDO.

Objetivos:

***Compreender o significado do Natal; conhecer os símbolos natalinos; revisar as figuras geométricas; desenvolver o raciocínio lógico; desenvolver a expressão corporal; e desenvolver a sociabilização.**



TERÇA-FEIRA 24/11/2020

ATIVIDADES 10

Educação Física

EQUILÍBRIO COM ROLINHO DE PAPEL

NESSA ATIVIDADE VAMOS PRECISAR DE UMA BOLINHA, UM ROLO DE PAPEL HIGIÊNICO E FITA CREPE. TRACE UMA LINHA NO CHÃO COM A FITA CREPE. PEÇA PARA A CRIANÇA COLOCAR A BOLINHA EM CIMA DO ROLINHO DE PAPEL HIGIÊNICO E ANDAR SOBRE A LINHA NO CHÃO.



<https://www.facebook.com/escolahakunamatata/videos/154556585511489/>

QUARTA-FEIRA 25/11/2020

ATIVIDADES 11

PINTE O PAPAÍ NOEL E COLE ALGODÃO NA BARBA, NO BIGODE E NO POPOM DO CHAPÉU.





QUINTA-FEIRA 26/11/2020

ATIVIDADES 12

ARTES

AJUDE A CRIANÇA RECORTAR E COLAR AS PARTES IGUAIS:



SEGUNDA-FEIRA 30/11/2020

ATIVIDADES 13

HORA DA HISTÓRIA!!!

PINHEIRINHO DE NATAL



TERÇA-FEIRA 01/12/2020

ATIVIDADES 14

Educação Física

BARBA DO PAPAÍ NOEL

QUE TAL USAR CREME DE BARBEAR E BOLAS DE ALGODÃO PARA VER QUEM FAZ A MELHOR BARBA DE PAPAÍ NOEL? ESTOU ANSIOSA PARA VER AS BARBAS DE VOCÊS!!!! PODE SE USAR CLARA EM NEVE OU TINTA GUACHE TAMBÉM. NÃO ESUEÇAM DE POSTAR FOTOS VOU AMAR VER VOCÊS!!!



<https://www.tempojunto.com/2017/12/15/10-brincadeiras-para-fazer-no-natal/>

QUARTA-FEIRA 02/11/2020

ATIVIDADES 15

ENFEITE A MEIA DE NATAL USANDO COLAGEM, VOCÊ É CAPAZ!




QUINTA-FEIRA 03/11/2020

ATIVIDADES 16

ARTES

PINTE A ÁRVORE DE NATAL, DEIXANDO-A BEM BONITA. VOCÊ PODE USAR LÁPIS DE COR, GIZ DE CERA, CANETINHAS OU TINTA GUACHE.



Fonte: <http://cantinodosaber.com.br/category/natal/page/15/>



Que o Menino Jesus
faça morada em seu coração,
irradiando-o com sua luz
e seu amor.

Feliz Natal!



Com carinho e já sentindo saudades que me despeço de vocês, meus amores.
Vou sentir falta das nossas banguças, coversas e das nossas risadas engraçadas...

Prof. Nilza