

CENTRO EDUCACIONAL MUNICIPAL NOVO HORIZONTE

ATIVIDADES COMPLEMENTARES 4 ° BIMESTRE

NÍVEL: EDUCAÇÃO INFANTIL

MATERNAL II

PROFESSORAS: CARÍCIA ROVARIS

EVERLISE DOS SANTOS

EZEQUIELE FURLANETO

DISCIPLINAS EDUCAÇÃO INFANTIL: ÁREAS DO CONHECIMENTO, EDUCAÇÃO
FÍSICA E ARTES.

CONTATOS:(049) 99829 9268- CARÍCIA

(046) 988145188- EVERLISE

(046) 998034774- EZEQUIELE



Querida família:

Tudo bem com você? Espero que sim! Estou morrendo de saudades dos meus pequenos.

Já se passaram vários dias que estamos longe, porém devemos ficar por mais um tempo para o bem de todos, em especial das pessoas que amamos, que são nossos filhos. Teremos fé que logo tudo vai passar e voltar ao normal.

Essa é a 8ª apostila. Elaborei atividades simples e fáceis de serem realizadas em casa, mais não deixando de pensar no aprendizado e desenvolvimento da criança. Esperem que gostem, preparei com muito amor e carinho cada atividade, imaginando o rostinho, o jeitinho de cada um realizando as atividades propostas! Caso não compreenderem algo ou tiver dúvida podem me chamar pelo whatsapp que estarei pronta para ajudar a esclarecê-las caso necessário. Cuidem-se bem e que Deus ilumine a todos e que logo tudo vai passar e estaremos juntos novamente!

Lembrando que na sexta-feira não haverá aula.

Segue o cronograma de atividades:

SEGUNDA- FEIRA	TERÇA – FEIRA	QUARTA- FEIRA	QUINTA- FEIRA	SEXTA-FEIRA
ÁREA DO CONHECIMENTO	ED. FÍSICA	ÁREA DO CONHECIMENTO	ARTE	NÃO HAVERÁ ATIVIDADE

Abraços carinhosos da profe Carícia

1° Semana

Área do conhecimento

Segunda-feira (09/11/2020)

Conteúdo: Alimentação

Você vai assistir ao vídeo da música Alimentos Ruim verso Alimentos Saudáveis que a profe vai postar no grupo.



<https://www.youtube.com/watch?v=SlptTa3UbgM>



EDUCAÇÃO FÍSICA-10/11/20

ATIVIDADE 01: JOGO DA MEMÓRIA- ALIMENTAÇÃO SAUDÁVEL


NESSA ATIVIDADE VAMOS PRECISAR DA AJUDA DA MAMÃE OU DO PAPAÍ. BASTA RECORTAR AS FIGURAS EM SEGUIDA MOSTRE PARA A CRIANÇA E DISPONHA VIRADAS PARA BAIXO. PEÇA PARA A CRIANÇA ACHAR OS PARES DAS FRUTAS.



<https://professoramichellee.blogspot.com/2016/08/joga-da-memoria-colorido-e-para-colorir.html>

Área do conhecimento
Quarta-feira(11/11/2020)
Conteúdo: Alimentação

Hoje você vai desenhar a sua fruta preferida no prato abaixo. Agora é só colorir.



Disciplina: Artes

Turma: Maternal 2

Professora: Everlise dos Santos

Whats: (46) 9 8814 51 88

Aluno (a): _____

OLÁ GALERINHA LINDA, TUDO BEM COM VOCÊS? VAMOS PARA A NOSSA ÚLTIMA APOSTILA! TODOS ESTÃO DE PARABENS PELOS RESULTADOS DAS APOSTILAS ANTERIORES! ESPERO QUE VOCÊS GOSTEM DAS ATIVIDADES DESSA NOVA APOSTILA! VAMOS LÁ!

ATIVIDADE DE ARTES PARA O DIA: 12/11/2020.

HOJE VAMOS ASSISTIR A HISTÓRIA DO PAPAGAIO JUVENAL E O VENDEDOR DE FRUTAS. PRESTE BASTANTE ATENÇÃO E PERCEBA COMO O PAPAGAIO GOSTAVA DAS FRUTAS!

LINK VÍDEO: <https://www.youtube.com/watch?v=DAm2LtGbx7s>

DEPOIS DE ASSITIR A HISTÓRIA, ME CONTE QUAIS SÃO AS FRUTAS QUE VOCÊ MAIS GOSTA ATRAVÉS DE UM VÍDEO! EU IREI ADORAR!

2° Semana


Área do conhecimento

Segunda feira(16/11/2020)

Conteúdo: Alimentação

Você vai assistir e ouvir ao vídeo da música Clube da Anitinha salada de frutas que está no link abaixo.

<https://www.youtube.com/watch?v=gXyfibe5vzk>



EDUCAÇÃO FÍSICA-17/10/20
ATIVIDADE 02: PAREAMENTO DE MEIAS

COLOQUE OS PARES DE MEIA MISTURADOS EM UM PEQUENO CESTO. EM OUTRO, DEIXE OS PREGADORES. O OBJETIVO DA ATIVIDADE É QUE A CRIANÇA UNA OS PARES DE MEIA COM USO DO PREGADOR. LOGO, É UMA ATIVIDADE QUE TRABALHA A DISCRIMINAÇÃO VISUAL (JUNTAR OS PARES) E A COORDENAÇÃO MOTORA FINA (MOVIMENTO DE PINÇA COM O PREGADOR).

MATERIAL NECESSÁRIO


- 5 A 10 PARES DE MEIAS
- 5 A 10 PREGADORES
- 2 CESTOS PEQUENOS (OU BACIAS)



<https://www.criandocomapego.com/pareamento-de-meias-atividade-de-vida-pratica/>


Área do conhecimento
Quarta-feira(18/11/2020)
Conteúdo: Alimentação

Rasgue papel colorido nas cores de cada fruta e cole.



ATIVIDADE DE ARTES PARA O DIA: 19/11/2020.

AGORA PEQUENO ARTISTA, LIGUE AS PARTES IGUAIS DAS FRUTAS:



Fonte: <https://www.superprix.com.br/maca-argentina-1kg/p>

<https://meet.google.com/gza-akky-ksk>

3º Semana

Área do conhecimento

Segunda-feira(23/11/2020)

Conteúdo: Natal

Vamos ouvir e assistir A história do papai Noel que está abaixo neste link.

https://www.youtube.com/watch?v=_eqbbu-Vtdg



EDUCAÇÃO FÍSICA- 24/11/20

ATIVIDADE 03: EQUILÍBRIO COM ROLINHO DE PAPEL

NESSA ATIVIDADE VAMOS PRECISAR DE UMA BOLINHA, UM ROLO DE PAPEL HIGIÊNICO E FITA CREPE. TRACE UMA LINHA NO CHÃO COM A FITA CREPE. PEÇA PARA A CRIANÇA COLOCAR A BOLINHA EM CIMA DO ROLINHO DE PAPEL HIGIÊNICO E ANDAR SOBRE A LINHA NO CHÃO.



<https://www.facebook.com/escolahakunamatata/videos/154556585511489/>

Área do conhecimento

Quarta-feira(25/11/2020)

Conteúdo: Natal

Vamos fazer um papai Noel com a impressão da mão. Pinte com tinta a mão como na figura abaixo. Depois carimbe na folha.



ATIVIDADE DE ARTES PARA O DIA: 26/11/2020.

PINTE DE VERMELHO O GORRO DO PAPAI NOEL COM A COR VERMELHA. DEPOIS COLE ALGODÃO NA BARBA DO VELHINHO:



4º Semana

Área do conhecimento

Segunda-feira(30/11/2020)

Conteúdo: Natal

Vamos ouvir e assistir a história Pinheirinho de natal que está no link abaixo.

https://www.youtube.com/watch?v=kPhE1YSJ_to



EDUCAÇÃO FÍSICA-01/12/20
ATIVIDADE 04: BARBA DO PAPAÍ NOEL

QUE TAL USAR CREME DE BARBEAR E BOLAS DE ALGODÃO PARA VER QUEM FAZ A MELHOR BARBA DE PAPAÍ NOEL? ESTOU ANSIOSA PARA VER AS BARBAS DE VOCÊS!!!! PODE SE USAR CLARA EM NEVE OU TINTA GUACHE TAMBÉM. NÃO ESUEÇAM DE POSTAR FOTOS VOU AMAR VER VOCÊS!!!



<https://www.tempojunto.com/2017/12/15/10-brincadeiras-para-fazer-no-natal/>

Área do conhecimento

Quarta-feira(02/12/2020)

Enfeite a árvore de natal com papel crepom, botões, eva ou outros materiais que você tiver na sua casa.



ATIVIDADE DE ARTES PAR O DIA 03/12/2020.

HOJE QUERDIA CRIANÇA, VAMOS FAZER UMA ATIVIDADE SOBRE O NATAL. VAI SER MUITO LEGAL E VAI FICAR LINDA!

PINTE A MÃOZINHA DA CRIANÇA COM TINTA GUACHE OU DESENHE PARA FORMAR A ÁRVORE DE NATAL. VAI FICAR LINDA!

Fonte: <http://emcarlotarochadasilva.blogspot.com/2012/09/arvore-de-natal-com-carimbo-das-maos.html>



Fonte: <https://www.espacoeducar.net/2018/12/16-atividades-de-natal-ineditas-para.html>

QUERIDA CRIANÇA E FAMÍLIA

CHEGAMOS AO FINAL DE MAIS UM ANO...

MUITAS ALEGRIAS, COMQUISTAS, DESAFIOS,

APRENDIZADO...

PASSAMOS MOMENTOS MARAVILHOSOS!!!

SÓ TENHO QUE AGRADECER POR TUDO!

ESPERO QUE TENHA GOSTADO DESSA VIAGEM AO

MUNDO DA IMAGINAÇÃO, CHEIO DE ENCANTOS E

DESCOBERTAS!!!

A VOCÊ, QUERIDA CRIANÇA, A QUEM ENSINEI, MAS

TAMBÉM COM QUEM APRENDI, O MEU

MUITO OBRIGADA E A MINHA SAUDADE.

A VOCÊS PAIS, O MEU CARINHO E DESEJO SINSERO

QUE TENHAM UM FELIZ NATAL E UM ANO NOVO

CHEIO DE REALIZAÇÕES, SAÚDE E PAZ!

ABRAÇO CARINHOSOS DA PROFE CARÍCIA.

