

CENTRO EDUCACIONAL MUNICIPAL NOVO HORIZONTE

ATIVIDADES COMPLEMENTARES 4 ° BIMESTRE

NÍVEL: EDUCAÇÃO INFANTIL

MATERNAL II

PROFESSORAS: CARÍCIA ROVARIS

EVERLISE DOS SANTOS

EZEQUIELE FURLANETO

DISCIPLINAS EDUCAÇÃO INFANTIL: ÁREAS DO CONHECIMENTO, EDUCAÇÃO FÍSICA E ARTES.

CONTATOS:(049) 99829 9268- CARÍCIA

(046) 988145188- EVERLISE

(046) 998034774- EZEQUIELE

ALUNO (A):-.....



Querida família:

Tudo bem com você? Espero que sim! Estou morrendo de saudades dos meus pequenos.

Já se passaram vários dias que estamos longe, porém devemos ficar por mais um tempo para o bem de todos, em especial das pessoas que amamos, que são nossos filhos. Teremos fé que logo tudo vai passar e voltar ao normal.

Essa é a 7ª apostila. Elaborei atividades simples e fáceis de serem realizadas em casa, mais não deixando de pensar no aprendizado e desenvolvimento da criança. Esperem que gostem, preparei com muito amor e carinho cada atividade, imaginando o rostinho, o jeitinho de cada um realizando as atividades propostas! Caso não compreenderem algo ou tiver dúvida podem me chamar pelo whatsapp que estarei pronta para ajudar a esclarecê-las caso necessário. Cuidem-se bem e que Deus ilumine a todos e que logo tudo vai passar e estaremos juntos novamente!

Lembrando que na sexta-feira não haverá aula.

Segue o cronograma de atividades:

SEGUNDA- FEIRA	TERÇA – FEIRA	QUARTA- FEIRA	QUINTA- FEIRA	SEXTA-FEIRA
ÁREA DO CONHECIMENTO	ED. FÍSICA	ÁREA DO CONHECIMENTO	ARTE	NÃO HAVERÁ ATIVIDADE

Abraços carinhosos da profe Carícia

1ª Semana

SEMANA ESPECIAL DIA DAS CRIANÇAS

SEGUNDA-FEIRA (05/10/2020)

TROCA DAS APOSTILAS

TERÇA-FEIRA (06/10/2020)

VÍDEO REPRODUZIDO POR TODOS OS PROFESSORES

DUELO DE MÁGICA

QUARTA-FEIRA (07/10/2020)

OFICINA DE MASSINHA EM CASA

QUINTA-FEIRA (08/10/2020)

VÍDEO REPRODUZIDO PELOS PROFESSORES

PATINHO COLORIDO

SEXTA-FEIRA (09/10/2020)

OFICINA DE SUCATA

2º Semana

Área do conhecimento

Segunda-feira (12/10/2020)

Feriado nacional

EDUCAÇÃO FÍSICA 13/10/20

ATIVIDADE 01: PIQUENIQUE

QUE TAL FAZERMOS UM PIQUENIQUE PARA COMEMORARMOS O DIA DA CRIANÇA? SE FOR FEITA FORA DE CASA, CADA UM PODE LEVAR UM PRATO, MAS SE FOR ORGANIZADA EM CONJUNTO COM OS PAIS, É UMA OPORTUNIDADE DE AS CRIANÇAS COLOCARAM A MÃO NA MASSA, JÁ QUE O DIA É ESPECIAL PARA ELAS. O PIQUENIQUE NÃO PRECISA SER, NECESSARIAMENTE, EM UM PARQUE. VALE ESTENDER A TOALHA NO QUINTAL OU ATÉ MESMO DENTRO DE CASA. PARA INCENTIVAR UMA BOA ALIMENTAÇÃO, ESCOLHA ALIMENTOS SAUDÁVEIS, COMO FRUTAS, SUCOS NATURAIS, CEREAIS E SANDUÍCHES CASEIROS. VAI SER MUITO DIVERTIDO!



Área do conhecimento

Quarta-feira(14/10/2020)


Conteúdo: Cores

Você vai assistir o vídeo da música O patinho colorido de Bento e Totó que está abaixo neste link.


<https://www.youtube.com/watch?v=ZL9pTiY1RPg>




Agora vamos pintar os patinhos um de cada cor de acordo com a música.




Patinho azul



Patinho amarelo



Patinho verde



Patinho vermelho

Disciplina: Artes

Turma: Maternal 2

Professora: Everlise dos Santos

Whats: (46) 9 8814 51 88

Aluno (a): _____

OLÁ SENHORES PAIS, TUDO BEM? TOQUINHOS LINDOS, TUDO CERTINHO? EU ESPERO QUE SIM. VAMOS NOS PREPARAR PARA MAIS UMA APOSTILA?!

ESTÁ SENDO MUITO BOM VER OS RESULTADOS DAS ATIVIDADES REALIZADAS. CADA UM DO SEU JEITINHO, NO SEU TEMPO, MAS FEITO COM MUITO AMOR E DEDICAÇÃO. PARABENS SENHORES PAIS, POR ESTAREM CONTRIBUINDO AINDA MAIS PARA O DESENVOLVIMENTO DOS SEUS PEQUENOS ARTISTAS!

NESSA PRÓXIMA APOSTILA, IREMOS TRABALHAR SOBRE O MÊS DAS CRIANÇAS E CONTINUAR DANDO BASTANTE ÊNFASE NA COORDENAÇÃO MOTORA.

SEMPRE QUE SE SENTIREM À VONTADE, MANDEM FOTINHOS/VÍDEOS DAS CRIANÇAS, EU ADORO VER ELES REALIZANDO AS ATIVIDADE.

GRANDE ABRAÇO!

ATIVIDADES DE ARTES PARA O DIA: 15/10/2020.

MOLHE UMA DAS MÃOS DA CRIANÇA NA TINTA GUACHE E CARIMBE PARA FORMAR O BALÃO. CASO NÃO TENHA TINHA, DESENHE A MAOZINHA DO SEU FILHO (A).




3° Semana

Área do conhecimento

Segunda-feira(19/10/2020)

Conteúdo: Coordenação motora

Você vai colorir o patinho da cor que você preferir. Agora cole pedacinhos de casca de ovos.



EDUCAÇÃO FÍSICA 20/10/20
ATIVIDADE 02: CORRIDA DO BAMBOLÊ

ESSE É UM ÓTIMO EXERCÍCIO PARA TRABALHAR A COORDENAÇÃO MOTORA, ASSIM COMO A COORDENAÇÃO ENTRE OS MOVIMENTOS DOS OLHOS E DAS MÃOS. COM UMA FITA CREPE, TRACE UMA LINHA DE PARTIDA E UMA LINHA DE CHEGADA. PEÇA À CRIANÇA PARA SAIR DA LINHA DE PARTIDA ROLANDO UM BAMBOLÊ NO CHÃO, EMPURRANDO-O COM AS MÃOS, SEM DEIXÁ-LO CAIR. SE HOVER MAIS DE UMA CRIANÇA, VOCÊS **PODEM FAZER UMA CORRIDA E APOSTAR QUEM CHEGA PRIMEIRO AO PONTO DE CHEGADA ROLANDO SEU BAMBOLÊ.**




<http://comoeducarseusfilhos.com.br/blog/7-atividades-com-bambole-para-criancas-pequenas/>

Área do conhecimento

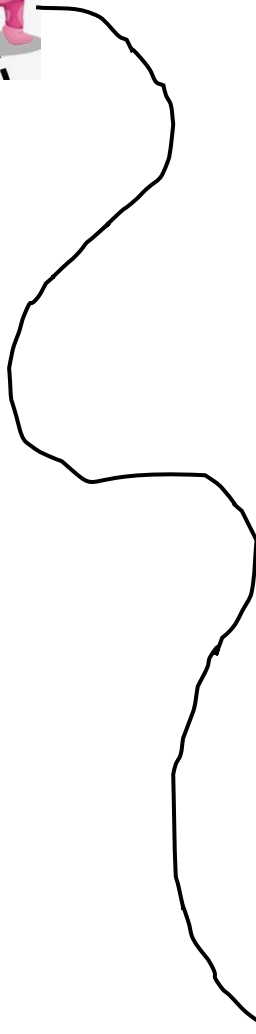
Quarta-feira(21/10/2020)

Vamos confeccionar um pato seguindo os passos do modelo abaixo. Você vai precisar de dois pedaços da caixa de ovos, tinta, papel, cola, fita e tesoura.



ATIVIDADE DE ARTES PARA O DIA: 22/10/2020.

AJUDE A TURMA DOS BACKYARDIGANS A CHEGAR ATÉ OS BRINQUEDOS, COLANDO PEDACINHOS DE EVA NO CAMINHO. PASSE COLA E DEIXE SEU PEQUENO (A) COLAR:



Fontes: <https://br.pinterest.com/pin/49757745883340257/>, <https://www.espacoeducar.net/2018/01/lindas-atividades-de-coordenacao-motora.html>

4° Semana

Área do conhecimento

Segunda-feira(26/10/2020)

Você vai assistir o vídeo Voa abelhinha de Bento e Totó que está no link abaixo.

<https://www.youtube.com/watch?v=fMM1jcxDS4>



Agora faça o carimbo do seu pezinho na próxima página, igual a imagem abaixo.

Pinte o seu pé com tinta amarela. Use um pincel ou outro material que você tenha para fazer as partes pretas da abelhinha.



Faça nesta folha o carimbo do seu pezinho.

EDUCAÇÃO FÍSICA 27/10/20
ATIVIDADE 03: ACERTE O BAMBOLÊ

NESSA ATIVIDADE VAMOS PRECISAR DE UM BAMBOLÊ, UMA CORDA OU BARBANTE E UMA BOLA. VAMOS PRECISAR DA AJUDA DO PAPAÍ OU DA MAMÃE PARA PENDURAR O BAMBOLÊ A UMA ALTURA QUE A CRIANÇA CONSIGA JOGAR A BOLA ACERTANDO O BAMBOLÊ. VAMOS TENTAR?!




<https://nova-escola-producao.s3.amazonaws.com/d2XuRyVg4MBCQZyTsjAGSKe2JY7BFADcQpRcFx5fU4tnmheHaYda3Run7YPM/257.jpg>

Área do conhecimento

Quarta -feira(28/10/2020)

Leve cada abelhinha à sua casinha. Utilize lápis da cor amarela para ligar cada abelha até sua colmeia.



Artes

Quinta -feira(29/10/2020)

ATIVIDADE DE ARTES PARA O DIA: 29/10/2020.

CHEGOU A HORA DOS PEQUENOS ARTISTAS PINTAREM O DESENHO ABAIXO, DEIXE-OS LIVRES PARA COLORIR, USANDO LÁPIS DE COR, TINTA GUACHE OU GIZ DE CERA. VAI FICAR LINDO!



Fonte: <https://br.pinterest.com/pin/495607133989305626/>

5° Semana

Área do conhecimento


Segunda-feira(02/11/2020)

Você vai assistir o vídeo O jacaré foi passear lá na lagoa que está no link abaixo.

<https://www.youtube.com/watch?v=KG-2TzrCOqw>



Agora você vai colorir o jacaré deixando ele bem lindo.



EDUCAÇÃO FÍSICA 03/11/20
ATIVIDADE 04: JOGO DAS ARGOLAS

NESSA ATIVIDADE VAMOS PRECISAR DE GARRAFAS PET. TAMBÉM VAMOS PRECISAR DE ARGOLAS QUE PODEM SER FEITAS COM FOLHA DE JORNAL E FITA ADESIVA. PODE SE COLOCAR UM POUCO DE AREIA OU TERRA DENTRO DAS GARRAFAS PARA NÃO TOMBAREM NA HORA DO JOGO. VAMOS USAR 3 GARRAFAS E 5 ARGOLAS. DEPOIS DAS ARGOLAS PRONTAS ARRUME AS GARRAFAS NO CHÃO E TOME UMA DISTÂNCIA DELAS. AGORA ARREMESSE AS ARGOLAS TENTANDO ACERTAR AS GARRAFAS.




<https://www.pragentemiuda.org/2013/07/como-fazer-um-jogo-de-argola-com.html?m=1>

Área do conhecimento

Quarta-feira(04/11/2020)

Pinte o jacaré. Recorte e cole sobre uma superfície firme. Faça uma sanfona com papel e una as partes do jacaré. Depois cole nos palitos de picolé ou churrasco.



ATIVIDADE DE ARTES PARA O DIA: 05/11/2020.

AGORA SENHORES PAIS, VAMOS MONTAR UM PASSARINHO PARA AS CRIANÇAS BRINCAREM. AJUDE A ENFEITAR, EM SEGUIDA RECORTE E MONTE, AGORA É SÓ BRINCAR!

