

MUNICÍPIO DE NOVO HORIZONTE - SANTA CATARINA  
SECRETARIA MUNICIPAL DE EDUCAÇÃO  
CENTRO EDUCACIONAL MUNICIPAL NOVO HORIZONTE - CENHO

# Educação Infantil



**PRÉ 3**

**NOME:** \_\_\_\_\_

**2020**

**ATIVIDADES COMPLEMENTARES NÃO PRESENCIAIS DO 4º BIMESTRE**

**NÍVEL: EDUCAÇÃO INFANTIL**

**ANO: PRÉ 3 - 2020**

**PROFESSORAS TITULARES:**

**ANNY LAIS BORTOLUZZI**

**JANDIRA CAUS**

**LISÂNGELA VARELA MASCARELLO**

**PROFESSORES DISCIPLINAS:**

**EVERLISE DOS SANTOS**

**EZEQUIELI FURLANETTO**

**GILVANE PEREIRA**

**VERA BALEN**

**DISCIPLINAS EDUCAÇÃO INFANTIL: ÁREAS DO CONHECIMENTO, EDUCAÇÃO FÍSICA, INFORMÁTICA, INGLÊS E ARTE.**

## SENHORES PAIS:

Nesta apostila continuaremos com o mesmo horário, como podem observar na tabela abaixo. Todo dia o professor irá enviar seu vídeo explicativo sobre a atividade. Segue horário abaixo:

SEGUNDA- FEIRA	TERÇA – FEIRA	QUARTA- FEIRA	QUINTA- FEIRA	SEXTA-FEIRA
ÁREAS DO CONHECIMENTO (PROFESSOR TITULAR)	ED. FÍSICA	INGLÊS	ARTE	ÁREAS DO CONHECIMENTO (PROFESSOR TITULAR) INFORMÁTICA

### PORTANTO:

- Após receber as orientações, escolha um horário fixo para a realização das atividades; você e seu filho (a) deverão estar juntos para realizá-las, não permita que as realize sozinho (a);
- Escolha um lugar calmo e sem interferências, para que ele (a) concentre-se no que deve realizar;
- Estimule seu filho (a) a realizar as atividades com dedicação, para tanto é necessário seu incentivo neste momento, elogiando e sempre incentivando-o (a) a superar suas limitações e valorizando o que ele está fazendo;
- Seja cauteloso ao corrigi-lo (a), **JAMAIS DIGA: “Está feio”, SEMPRE DIGA: Você é capaz e sei que pode fazer melhor, vamos, lá!**
- Se dúvidas surgirem, procure auxílio no grupo do WhatsApp, esta é a função do grupo, sua dificuldade pode ser a mesma dos demais;
- Continue com o registro e postagem das atividades realizadas no grupo. É uma maneira de estarmos conectados, compartilhar e nos sentir mais próximos, com professores e coleguinhas;
- Caso desejar, também poderá postar a atividade/foto, no Facebook marcando Atividade Cenho;
- Ao final desta apostila você encontrará o a seção “**MATERIAL DE APOIO**”, que contém materiais para desenvolverem as atividades;
- Por fim, aproveite este momento de interação com seu filho (a). É um momento precioso e que jamais voltará.

Abrços, Professoras da Educação Infantil  
Bons Estudos

# SEMANA ESPECIAL DIA DAS CRIANÇAS



QUERIDOS PAIS!

ESTA SEMANA QUE ANTECEDE O DIA DAS CRIANÇAS SERÁ TODA ESPECIAL PARA NOSSOS PEQUENOS.

NOSSAS ATIVIDADES SERÃO LÚDICAS, PRÁTICAS, VISUAIS E MUSICAIS. CONTAMOS COM A AJUDA DE VOCÊS, PARA QUE MESMO NÃO ESTANDO NA ESCOLA, NOSSOS PEQUENOS POSSAM APROVEITAR ESSA SEMANA QUE FOI PENSADA COM MUITO CARINHO PARA ELES. PARA QUE MESMO NESSE MOMENTO DIFÍCIL QUE ESTAMOS VIVENDO, A RELAÇÃO E APROXIMAÇÃO ENTRE AS CRIANÇAS, COLEGAS E O AMBIENTE ESCOLAR ACONTEÇA.

BEIJOS AOS PEQUENOS APROVEITEM E SE DIVIRTAM!



ABRAÇOS,  
PROFESSORAS DA EDUCAÇÃO INFANTIL

## SEGUNDA-FEIRA (05/10/2020)

### **TROCA DAS APOSTILAS E ENTREGA DAS LEMBRANCINHAS DIA DAS CRIANÇAS.**

## TERÇA-FEIRA (06/10/2020)

HOJE, MINHA QUERIDA CRIANÇA, VOCÊ VAI ENTRAR NO MUNDO DA MAGIA, ALEGRIA E DIVERSÃO, ASSISTINDO AO VÍDEO **DUELO DE MÁGICA** PELOS PROFESSORES. QUERO VER VOCÊ PARTICIPANDO E DANÇANDO JUNTO COM OS PROFESSORES NO VÍDEO, QUE O PAPAÍ OU A MAMÃE IRÃO REGISTRAR E DEPOIS COMPARTILHAR NO GRUPO COM TODOS.

## QUARTA-FEIRA (07/10/2020)

HOJE É DIA DE COLOCAR A MÃO NA “MASSA”. JUNTO COM SUA FAMÍLIA USE A **MASSINHA DE MODELAR** QUE A PROFESSORA ENVIOU NA TROCA DAS APOSTILAS E SE DIVIRTA MODELANDO. USE SUA CRIATIVIDADE E IMAGINAÇÃO. FAÇA ANIMAIS, FRUTAS, FLORES, BONECOS, BRINQUEDOS... O QUE VOCÊ QUISER!

PAPAÍ E MAMÃE REGISTREM ESSE MOMENTO E POSTEM NO GRUPO COMO FOI ESSA EXPERIÊNCIA EM CASA.

## QUINTA-FEIRA (08/10/2020)

HOJE É DIA DE MEXER ESSE CORPINHO LINDO! VAMOS DANÇAR!

ASSISTA, DANCE E SE DIVIRTA COM O VÍDEO MUSICAL: **O PATINHO COLORIDO** GRAVADO PELOS PROFESSORES. REGISTRE E POSTE NO GRUPO. IREI AMAR VÊ-LOS CANTANDO E DANÇANDO JUNTO.

## SEXTA-FEIRA (09/10/2020)

HOJE É DIA DE USAR A IMAGINAÇÃO E CRIATIVIDADE. VAMOS CHAMAR TODA A FAMÍLIA E FAZER UMA OFICINA DE SUCATA! VOCÊS PODERÃO UTILIZAR DIVERSOS MATERIAIS QUE TEM EM CASA COMO: CAIXA DE LEITE, EMBALAGENS VAZIAS, LITROS DESCARTÁVEIS, TAMPINHAS, ENTRE OUTROS. JUNTO COM A FAMÍLIA ESCOLHA E CONSTRUA ALGUM **BRINQUEDO FEITO COM MATERIAL RECICLADO**. A PROFESSORA DEIXOU ALGUNS MODELOS NO MATERIAL DE APOIO. AGORA É SÓ ESCOLHER E FAZER. REGISTRAR E COMPARTILHAR NO GRUPO COM TODOS. BOA PRODUÇÃO!

**TERÇA-FEIRA (13/10/2020)**

**DISCIPLINA: EDUCAÇÃO FÍSICA**

**1. ATIVIDADE 01: PIQUENIQUE**

VAMOS SEPARAR UMA TOALHA BEM BONITA, PREPARAR UM SUCO E SUAS COMIDAS FAVORITAS. CHAMAR TODA A FAMÍLIA E FAZER UM PIQUENIQUE.

UM DOS PONTOS POSITIVOS DESSA ATIVIDADE É O FATO DE ELA SER COLABORATIVA. SE FOR FEITA FORA DE CASA, CADA UM PODE LEVAR UM PRATO, MAS SE FOR ORGANIZADA EM CONJUNTO COM OS PAIS, É UMA OPORTUNIDADE DE AS CRIANÇAS COLOCAREM A MÃO NA MASSA, JÁ QUE O DIA É ESPECIAL PARA ELAS. O PIQUENIQUE NÃO PRECISA SER NECESSARIAMENTE EM UM PARQUE. VALE ESTENDER A TOALHA NO QUINTAL OU ATÉ MESMO DENTRO DE CASA. PARA INCENTIVAR UMA BOA ALIMENTAÇÃO, ESCOLHA ALIMENTOS SAUDÁVEIS, COMO FRUTAS, SUCOS NATURAIS, CEREAIS E SANDUÍCHES CASEIROS



<https://escolaeducacao.com.br/brincadeiras-para-fazer-no-dia-das-criancas/>

QUARTA-FEIRA (14/10/2020)


DISCIPLINA: INGLÊS

2. NO DIA 12 DE OUTUBRO COMEMORAMOS O DIA DA CRIANÇA. O DIA DA CRIANÇA EM INGLÊS FALAMOS: **HAPPY CHILDREN'S DAY**. PINTE AS LETRAS QUE AS CRIANÇAS (**CHILDREN**) ESTÃO SEGURANDO BEM COLORIDO E DEPOIS PONTILHE AS LETRAS DA PALAVRA **CHILDREN**.

PINTE A CENA BEM BONITO.



AGORA REGISTRE QUANTAS CHILDREN'S ESTÃO SEGURANDO O CARTAZ



Fonte: <https://www.atividadesprofessores.com.br%2Fatividades-dia-das-criancas>

COPIE E COMPLETE COM O SEU NOME:

MY NAME IS \_\_\_\_\_

\_\_\_\_\_

**QUINTA-FEIRA (15/10/2020)**

**DISCIPLINA: ARTE**

OLÁ SENHORES PAIS, TUDO BEM? GALERA LINDA, TUDO CERTINHO? EU ESPERO QUE SIM. VAMOS NOS PREPARAR PARA MAIS UMA APOSTILA?!

ESTÁ SENDO MUITO BOM VER OS RESULTADOS DAS ATIVIDADES REALIZADAS. CADA UM DO SEU JEITINHO, NO SEU TEMPO, MAS FEITO COM MUITO AMOR E DEDICAÇÃO. PARABÉNS SENHORES PAIS, POR ESTAREM CONTRIBUINDO AINDA MAIS PARA O DESENVOLVIMENTO DOS SEUS PEQUENOS ARTISTAS!

NESSA PRÓXIMA APOSTILA, IREMOS TRABALHAR SOBRE O MÊS DAS CRIANÇAS.

SEMPRE QUE SE SENTIREM À VONTADE, MANDEM FOTINHOS/VÍDEOS DAS CRIANÇAS, EU ADORO VER ELES REALIZANDO AS ATIVIDADE.

GRANDE ABRAÇO!



**QUINTA-FEIRA (15/10/2020)**

**DISCIPLINA: ARTE**






3. MOLHE AS MÃOS DIREITA E ESQUERDA DA CRIANÇA NA TINTA GUACHE E CARIMBE PARA FORMAR OS BALÕES. CASO NÃO TENHA TINHA, DESENHE AS MÃOZINHAS DO SEU FILHO (A).



SEXTA-FEIRA (16/10/2020)

COMO É BOM SER CRIANÇA, BRINCAR SE DIVERTIR, SER FELIZ!

4. VEJA QUANTOS BRINQUEDOS LEGAIS, ESCREVA NOS QUADRINHOS A LETRA INICIAL DE CADA BRINQUEDO E DEPOIS FAÇA UM X NO SEU PREFERIDO.



**SEXTA-FEIRA (16/10/2020)**

**DISCIPLINA: INFORMÁTICA**

5. NESTA SEMANA TRABALHAMOS A SEMANA DA CRIANÇA, IREMOS ASSISTIR AO VÍDEO REFERENTE A ESSA DATA TÃO ESPECIAL. O PROFESSOR IRÁ POSTAR NO GRUPO O VÍDEO PARA VOCÊS ASSISTIREM.

APROVEITE MUITO E BOM APRENDIZADO!



Música Infantil Educativa - Eu sou criança

DISPONÍVEL NO LINK: <https://www.youtube.com/watch?v=38gw62keZBs&feature=youtu.be>



# A MAGIA DO ALFABETO



ERA UMA VEZ, UM CASTELO ENCANTADO. NELE MORAVA A FADA ROSA E TODAS AS LETRAS DO ALFABETO.



NUM CASTELO MAIS DISTANTE, VIVIAM OS NÚMEROS E A FADA AZUL.



UM DIA A FADA AZUL ENVIOU UM CONVITE ÀS LETRAS PARA UM GRANDE BAILE REAL EM SEU CASTELO.



MAS, NA NOITE DO BAILE, UMA GRANDE TEMPESTADE SE APROXIMAVA E A FADA ROSA PROIBIU AS LETRINHAS DE IREM AO BAILE.



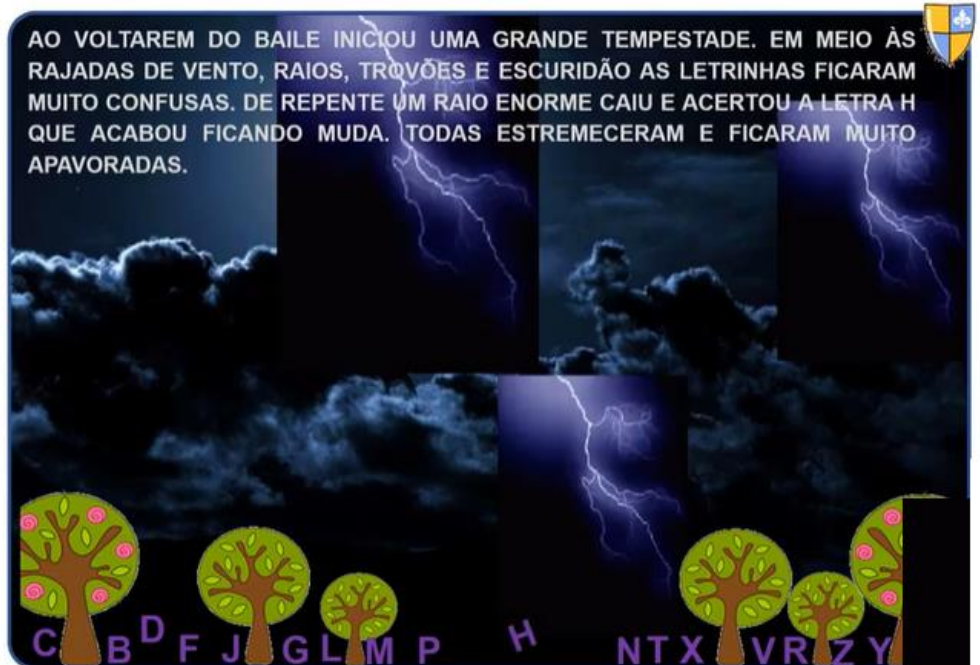
AS LETRAS ESTAVAM AGITADAS E NEM LIGARAM PARA AS ORDENS DA FADA E SAIRAM ESCONDIDAS. SÓ FICARAM NO CASTELO AS VOGAIS, POIS NÃO QUISERAM DESOBEDECER.



AS LETRAS ESTAVAM AGITADAS E NEM LIGARAM PARA AS ORDENS DA FADA E SAIRAM ESCONDIDAS. SÓ FICARAM NO CASTELO AS VOGAIS, POIS NÃO QUISERAM DESOBEDECER.



AO VOLTAREM DO BAILE INICIOU UMA GRANDE TEMPESTADE. EM MEIO ÀS RAJADAS DE VENTO, RAIOS, TROVÕES E ESCURIDÃO AS LETRINHAS FICARAM MUITO CONFUSAS. DE REPENTE UM RAIO ENORME CAIU E ACERTOU A LETRA H QUE ACABOU FICANDO MUDA. TODAS ESTREMECERAM E FICARAM MUITO APAVORADAS.



A FADA ROSA FICOU FURIOSA COM TAMANHA DESOBEDIÊNCIA. CHEGANDO AO CASTELO AS CONSOANTES LEVARAM UMA GRANDE BRONCA E TAMBÉM UM CASTIGO. DE AGORA EM DIANTE NÃO TERIAM MAIS SOM PRÓPRIO E, PORTANTO DEVERIAM ANDAR SEMPRE COM ALGUMA VOGAL.



AS VOGAIS SÃO...

A E I O U

E AS CONSOANTES....

B C D F G H J  
K L M N P Q R  
S T V W X Y Z



E ASSIM SURGIRAM AS SÍLABAS E AS PALAVRAS...



BO LA

BO CA

ME NI NO

CA SA

BA LA



**SEGUNDA-FEIRA (19/10/2020)**

**AGORA QUE JÁ SABEM A HISTORINHA DO ALFABETO É HORA DA ATIVIDADE!**

**VAMOS RECORTAR O ALFABETO!**

6. RECORTE O ALFABETO ILUSTRADO QUE O PROFESSORA ENVIOU NO DIA DA ENTREGA DAS APOSTILAS. ESSE ALFABETO POSSUI AS 4 FORMAS DE ESCRITA PARA VOCÊ APRENDER. O MESMO DA IMAGEM ABAIXO. DEPOIS GUARDE O ALFABETO, POIS IREMOS USAR EM OUTRAS ATIVIDADES.



- NOSSA ATIVIDADE DE HOJE VOCÊ DEVERÁ FAZER UM VÍDEO FALANDO E MOSTRANDO AS LETRAS DO ALFABETO. APÓS COMPARTILHE NO GRUPO.




TERÇA-FEIRA (20/10/2020)

DISCIPLINA: EDUCAÇÃO FÍSICA

**7. ATIVIDADE 02: ALFABETO CORPORAL**

PARA ESSA ATIVIDADE COMECE MOSTRANDO TODO O ALFABETO CORPORAL PARA AS CRIANÇAS PERGUNTANDO O NOME DAS LETRAS, QUAIS SÃO IGUAIS AO DO SEU NOME OU DE OUTRAS PALAVRAS CONHECIDAS. ENTÃO DESAFIE A CRIANÇA A FAZER COM SEU CORPO AS LETRAS DO SEU NOME O MAIS PARECIDO POSSÍVEL. REGISTREM COM FOTOS OU VÍDEO SEU FILHO (A) REALIZANDO A ATIVIDADE.

**ALFABETO  
CORPORAL**





[dejuffrouwzegt.files.wordpress.com](http://dejuffrouwzegt.files.wordpress.com)



QUARTA-FEIRA (21/10/2020)

DISCIPLINA: INGLÊS

8. VAMOS RELEMBRAR A HISTÓRIA: A MAGIA DO ALFABETO. A FADA ROSA ERA DO ALFABETO E A FADA AZUL DOS NÚMEROS. PINTE A FAIRY (FADA) E O CASTLE (CASTELO) DO ALPHABET (ALFABETO) DE PINK (ROSA) E A FAIRY (FADA) E O CASTLE (CASTELO) DOS NUMBERS (NÚMEROS) DE BLUE (AZUL).




Fonte: <https://images.app.goo.gl/GH8hccVgbYEzxxx146>

**QUINTA-FEIRA (22/10/2020)**


**DISCIPLINA: ARTE**

**9. LIGUE CADA CRIANÇA AO SEU BRINQUEDO:**



Fonte: <https://www.slideshare.net/ElisangelaTerra/apostila-atividades-coordenao-motora>

**AGORA PINTO O DESENHO ABAIXO, DEIXANDO-O BEM BONITO:**



SEXTA-FEIRA (23/10/2020)

PARA ESSA ATIVIDADE VOCÊ PRECISARÁ DO ALFABETO QUE RECORTOU!

COLOQUE ELE NA SEQUÊNCIA E FAÇA A ATIVIDADE!

10. COMPLETE COM AS LETRINHAS DO ALFABETO QUE ESTÃO FALTANDO.

A   D    H     M

N   Q   T    X  Z



AGORA ESCREVA AS LETRAS VIZINHAS.

J

N

E

A

Q



S

H

X

D

V

**SEXTA-FEIRA (23/10/2020)**

**DISCIPLINA: INFORMÁTICA**

11. PARA A AULA DE HOJE IREMOS ASSISTIR O VÍDEO DO ALFABETO, PARA APRENDER AINDA MAIS. O PROFESSOR IRÁ POSTAR NO GRUPO O VÍDEO PARA VOCÊS ASSISTIREM.

APROVEITE MUITO E BOM APRENDIZADO!



DISPONÍVEL NO LINK: <https://www.youtube.com/watch?v=DBAuR19Eiul>

MARILENE GODINHO

Ilustrações: Alberto Pinto



1

TENHO A FORMA DO TELHADO DA CASINHA DE SAPÉ, UM TRAÇO PARA ENFEITAR, MAS NÃO TENHO CHAMINÉ.

2

DUAS BARRIGAS BEM GRANDES PORQUE VIREI COMILÃO. SORVETE DE CHOCOLATE E MUITO ARROZ COM FEIJÃO.

3

PAREÇO LUA CRESCENTE A PASSEAR PELO CÉU. NOITE! UM RAIO DE PRATA. DIA! LUAR DE PAPEL.

4

SOU UMA LETRA GORDUCHA, COMIGO SE ESCREVE DADO. ESTOU PRESENTE NO JOGO, LEVO SORTE EM CADA LADO.

5

TRÊS DENTES BEM AFIADOS, NÃO TENHO BOCA NEM OLHO, SOU PENTE MUITO ENGRAÇADO, NÃO TIRO NEM UM PIOLHO.

6

A PATA BOTOU UM OVO E SE PÓS LOGO A CHOCAR, FEZ NA CASCA UMA JANELA PARA O FILHOTE PASSAR.

7

DOIS AMIGOS SEPARADOS, UM DE CÁ, OUTRO DE LÁ, MAS NO BRINQUEDO DE RODA, MÃOS DADAS A CIRANDAR.

8

GOSTO DE TODAS AS LETRAS PARA MATAR SOLIDÃO, SÓ PORQUE VIVO SOZINHO, ESCREVO A PALAVRA IRMÃO.

9

A CHUVA CHAMOU O VENTO, MEU GUARDA-CHUVA VOOU. FIQUEI COM CARA DE TACHO: SOMENTE O CABO SOBROU.

10

MAGRO, BONITO, ELEGANTE, TENHO SAÚDE FANTÁSTICA! TODOS OS DIAS, BEM CEDO, CAMINHO E FACO GINÁSTICA.

11

UM TRAÇO BRIGOU COM OUTRO, CADA UM PARA O SEU LADO, VIVEM FAZENDO PIRRAÇA, UM EM PÉ, OUTRO DEITADO.



SOU A ORELHA DO GATO  
QUE ANDA SOBRE O TELHADO  
DE TANTO ESPIAR ESTRELAS,  
VIROU UM GATO ESTRELADO.

PRIMAVERA SEMEIOU  
MARGARIDAS E JASMIM.  
PROTEJO GRAMAS E FLORES,  
SOU A CERCA DO JARDIM.



8



SOU BOLA DE FUTEBOL,  
ROLO NA GRAMA E NO CHÃO,  
FAÇO GOL A TODA HORA,  
SOU BOLA DE CAMPEÃO.

9

PIADA NO PICADEIRO.  
PIRUETAS NO COMPASSO.  
PAPAI ME LEVOU AO CIRCO,  
SOU A LETRA DO PALHAÇO.



TODOS GOSTAM DE IMITAR  
O RONCO DO MEU FOCINHO,  
PASSEIO PELO CHIQUEIRO  
COM MEU RABO ENROLADINHO.

10

NÃO ESTOU MUITO ELEGANTE,  
POIS CRESCEU MEU BARRIGÃO,  
PUS ESCORA NA BARRIGA,  
PRA ELA NÃO IR AO CHÃO.



LÁ VEM A COBRA SAPECA  
RASTEJANDO NA ESTRADA,  
UMA COBRA SEM VENENO,  
AMIGA DA CRIANÇA.

11


EU ERA UM ESPANTALHO  
PARA ASSUSTAR PASSARINHOS.  
O GORJEIO ME ENCANTOU  
E FICAMOS AMIGUINHOS.



DEPENDURADAS NO GALHO,  
DUAS CORDAS PELO AR,  
GANGORRA DA MENINADA  
QUE GOSTA DE GANGORRAR.

12

SOU A LETRA DA VITÓRIA,  
POR ISSO VIVO CONTENTE,  
ESCREVO A PALAVRA VIDA  
E DOU VIVA A TODA GENTE!



JK

HORIZONTE COLORIDO  
E CANTIGAS DO RIACHO,  
DUAS MONTANHAS JUNTINHAS  
DE CABEÇA PARA BAIXO.



13



JÁ É NOITE DE SÃO JOÃO,  
TEM QUADRILHA, TEM RANCHEIRA,  
DOIS PAUS DE LENHA CRUZADOS  
PARA ARMAR MINHA FOGUEIRA.



SOU GANCHO DE ATIRADEIRA,  
MAS NÃO MATO PASSARINHO,  
ATIRO A PEDRA PRA CIMA  
E SÓ ASSUSTO O BICHINHO.

14

LÁ NO CAMINHO DA ROÇA  
JÁ VOU ZIGUEZAGUEANDO.  
QUANDO CHOVE, TENHO MEDO  
DO CAVALO DESLIZANDO.



CADA LETRA É UMA CHAVE  
A RODAR NA FECHADURA,  
ABRINDO A PORTA ENCANTADA  
DO CASTELO DA LEITURA.

NESSE CASTELO, AS PALAVRAS  
ESPIAM PELAS JANELAS,  
DESCOBRIM O MUNDO INTEIRO  
E CONTAM HISTÓRIAS BELAS.

AS HISTÓRIAS NOS ENCANTAM E  
TRAZEM LEMBRANÇAS QUERIDAS.  
POR ISSO, TODAS NO LIVRO  
NUNCA SERÃO ESQUECIDAS.

LER É PASSEIO DE PIPA  
A VOAR NA IMENSIDÃO.  
ESSA VIAGEM ME FAZ  
SABIDINHA OU SABIDÃO.

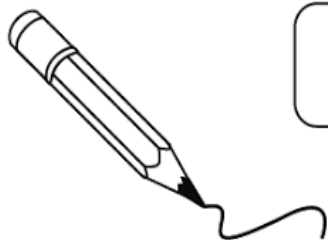
12. AGORA QUE JÁ VIMOS TODO O ALFABETO VAMOS SEPARAR AS VOGAIS DAS CONSOANTES.

→ OBSERVE O ALFABETO:

A B C D E F G H I  
J K L M N O P Q R  
S T U V W X Y Z

→ REESCREVA SOMENTE AS VOGAIS

→ REESCREVA SOMENTE AS CONSOANTES



**TERÇA-FEIRA (27/10/2020)**

**DISCIPLINA: EDUCAÇÃO FÍSICA**

**13. ATIVIDADE 03: BOLA NA LETRA**

A BRINCADEIRA CHAMA BOLA NA LETRA E PARA FAZÊ-LA VOCÊ VAI PRECISAR DE COPOS COM LETRAS E UMA BOLA. COLOQUE OS COPOS ENFILEIRADOS NO CHÃO, COM A LETRA VIRADA PARA A DIREÇÃO DA CRIANÇA. A BRINCADEIRA CONSISTE EM FALAR O NOME DE UMA LETRA PARA QUE A CRIANÇA CHUTE E BOLA E DERRUBE O COPO COM A LETRA CORRESPONDENTE.



<https://www.tempojunto.com/2018/08/28/mais-brincadeiras-para-ensinar-as-letrinhas/>






















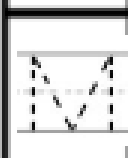






QUARTA-FEIRA (28/10/2020)

DISCIPLINA: INGLÊS

14. ATIVIDADE DE HOJE É SOBRE O ALFABETO. EM INGLÊS SE FALA **ALPHABET**. VOCÊS VÃO PONTILHAR AS LETRAS DO **ALPHABET**. ACESSE O LINK PARA OUVIR VÁRIAS VEZES A MÚSICA DO **ALPHABET**. AO LADO DE CADA LETRA ESTÁ O SOM EM INGLÊS DE CADA UMA.

<https://www.youtube.com/watch?v=sUXR0mkfwiY>

	ÊI		EITCH		ÔU		VÍ
	BÍ		AÍ		PÍ		DALOU IU
	CÍ		DJEI		KÍU		ÉKS
	DÍ		KEI		ÁR		EIUAI
	I		ÉL		ÉS		ZÍ
	ÉF		ÉM		TÉ		
	DJI		ÉN		IU		



Fonte: <https://pin.it/1ZJMWBX=X>

COPIE E COMPLETE COM O SEU NOME:


MY NAME IS \_\_\_\_\_

\_\_\_\_\_

**QUINTA-FEIRA (29/10/2020)**

**DISCIPLINA: ARTE**

**15. DESENHE NO QUADRO ABAIXO SUA BRINCADEIRA PREFERIDA. CAPRICHE!**



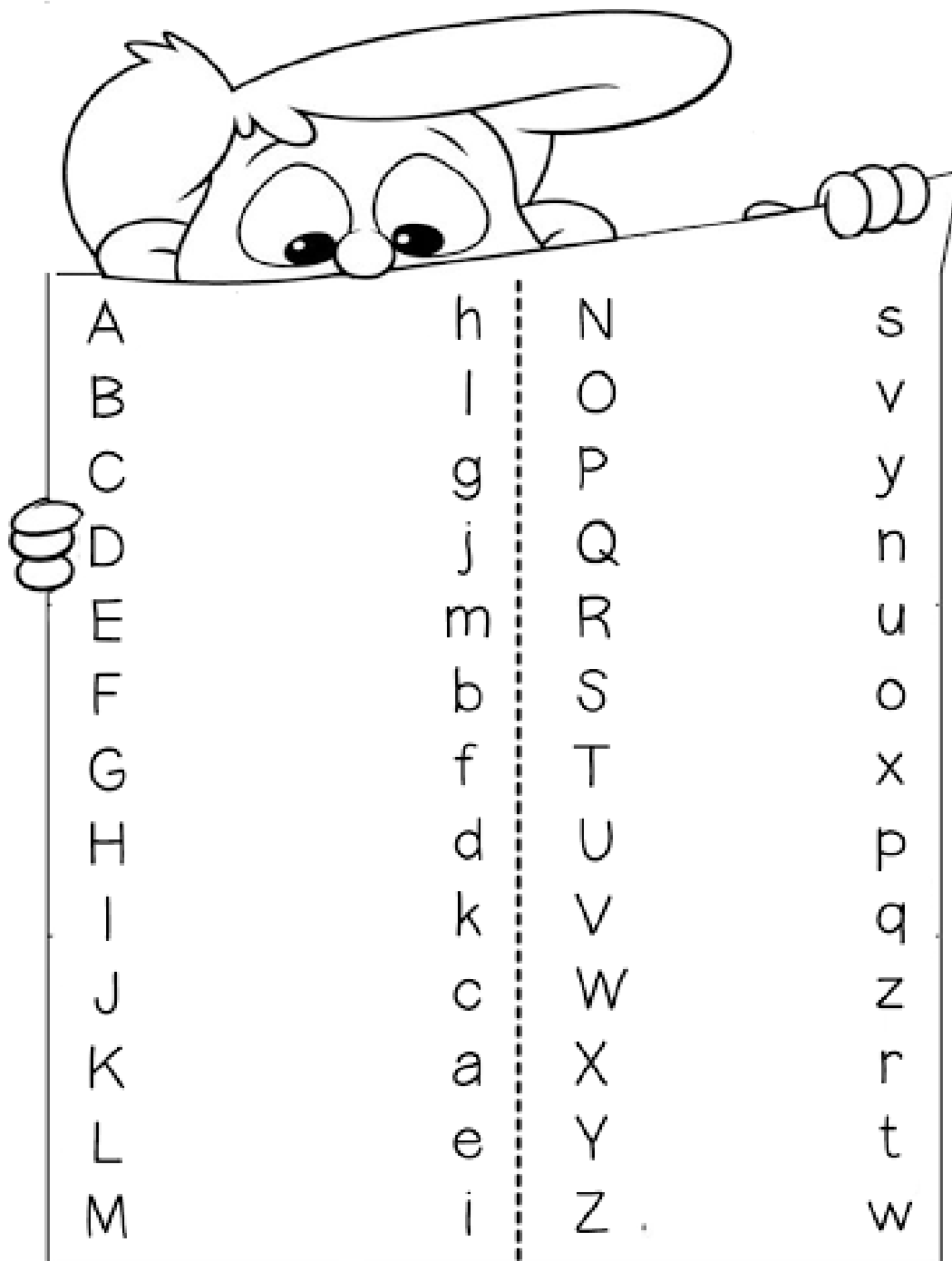
SEXTA-FEIRA (30/10/2020)

VIMOS QUE O NOSSO ALFABETO POSSUI FORMAS DIFERENTES DE ESCREVER A

MESMA LETRA!

NO MATERIAL DE APOIO (PÁGINA 34) TEM AS LETRAS MAIÚSCULAS E MINÚSCULAS  
PARA VOCÊ CONHECER AINDA MAIS.

16. AGORA É SUA VEZ, LIGUE CORRETAMENTE AS LETRAS MAIÚSCULAS COM AS  
LETRAS MINÚSCULAS.



**SEXTA-FEIRA (30/10/2020)**

**DISCIPLINA: INFORMÁTICA**

17. COMO VOCÊS APRENDERAM SOBRE AS 4 FORMAS DAS LETRAS E VIRAM O ALFABETO MAIÚSCULO E MINÚSCULO, NA AULA DE HOJE IREMOS ASSISTIR O VÍDEO QUE MOSTRA ESSES DOIS TIPOS DE LETRA.

O PROFESSOR IRÁ POSTAR NO GRUPO O VÍDEO PARA VOCÊS ASSISTIREM.

APROVEITE MUITO E BOM APRENDIZADO!



ABC - Alfabeto completo - Video educativo infantil

DISPONÍVEL NO LINK: <https://www.youtube.com/watch?v=lGry7XgRX1o>

TERÇA-FEIRA (03/11/2020)

DISCIPLINA: EDUCAÇÃO FÍSICA

**18.ATIVIDADE 04: JOGO DA MEMÓRIA**

RECORTAR AS LETRAS E SE DIVERTIR APRENDENDO AS LETRAS DO ALFABETO. SE PREFERIR COLE A FOLHA EM CARTOLINA OU PAPELÃO, ANTES DE RECORTAR, ASSIM AS LETRAS FICARÃO MAIS RESISTENTES.



**QUARTA-FEIRA (04/11/2020)**

**DISCIPLINA: INGLÊS**

**19. NA ATIVIDADE DE HOJE VOCÊS VÃO OUVIR E CANTAR ALGUMAS MUSIQUINHAS DO ALFABETO. ACESSEM OS LINKS ABAIXO NO YOUTUBE.**

<https://www.youtube.com/watch?v=xvYeFGCsd4c>


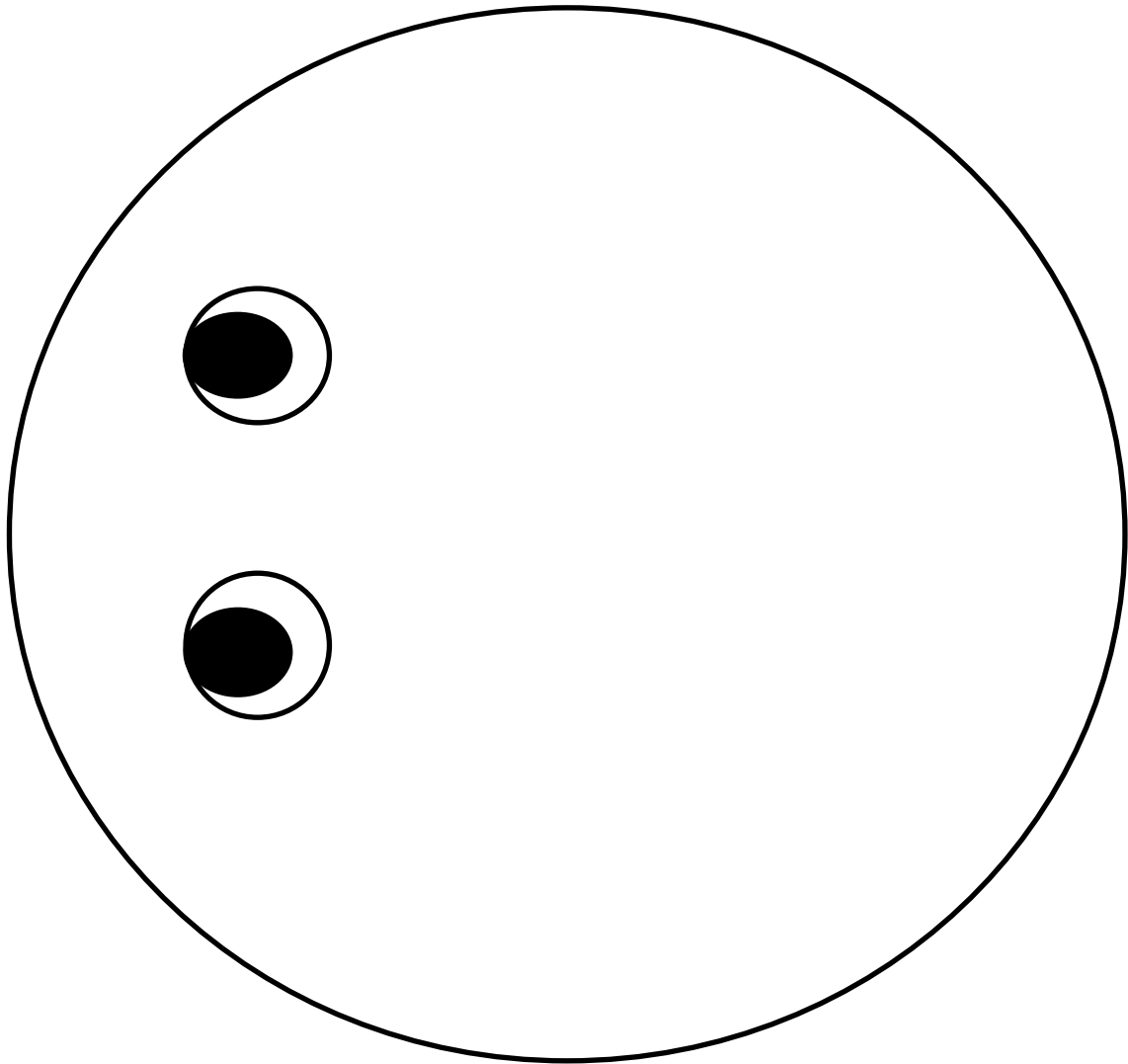
<https://www.youtube.com/watch?v=eegWzglBMh0>

<https://www.youtube.com/watch?v=JztA7jArqiM>

QUINTA-FEIRA (05/11/2020)

DISCIPLINA: ARTE

20. AGORA SENHORES PAIS, VAMOS MONTAR UM PASSARINHO PARA AS CRIANÇAS BRINCAREM. AJUDE A ENFEITAR, EM SEGUIDA RECORTE E MONTE, AGORA É SÓ BRINCAR!



21. CIRCULE NO ALFABETO AS LETRAS DAS PALAVRINHAS E DEPOIS AS ESCREVA NA LINHA AO LADO.



**BOLA**

A B C D E F  
G H I J K L  
M N O P Q R  
S T U V W X  
Y Z

---



**DADO**

A B C D E F  
G H I J K L  
M N O P Q R  
S T U V W X  
Y Z

---



**FADA**

A B C D E F  
G H I J K L  
M N O P Q R  
S T U V W X  
Y Z

---



**TREM**

A B C D E F  
G H I J K L  
M N O P Q R  
S T U V W X  
Y Z

---



**SEXTA-FEIRA (06/11/2020)**

**DISCIPLINA: INFORMÁTICA**

**22. PARA APRENDER AINDA MAIS SOBRE O ALFABETO VAMOS ASSISTIR O VÍDEO QUE MOSTRA A LETRA E ALGUNS OBJETOS QUE COMEÇAM COM ELA. O PROFESSOR IRÁ POSTAR NO GRUPO O VÍDEO PARA VOCÊS ASSISTIREM.**

**APROVEITE MUITO E BOM APRENDIZADO!**



Alfabeto completo em Português || Aprendendo o ABC de forma divertida || Ensinando o ALFABETO

DISPONÍVEL NO LINK: <https://www.youtube.com/watch?v=13rC60F4CcQ&feature=youtu.be>

**MATERIAL**

**DE APOIO**

- ALFABETO PARA REALIZAR ATIVIDADE DA PÁGINA 26.

## ALFABETO MAIÚSCULO E ALFABETO MINÚSCULO

A B C D E F G  
a b c d e f g

H I J K L M N  
h i j k l m n

O P Q R S T U  
o p q r s t u

V W X Y Z  
v w x y z

- **MODELOS DE BRINQUEDOS COM SUCATAS:**

