

MUNICÍPIO DE NOVO HORIZONTE - SANTA CATARINA
SECRETARIA MUNICIPAL DE EDUCAÇÃO
CENTRO EDUCACIONAL MUNICIPAL NOVO HORIZONTE - CENHO

Educação Infantil



PRÉ 2

NOME: _____

2020

ATIVIDADES COMPLEMENTARES NÃO PRESENCIAIS DO 4º BIMESTRE

NÍVEL: EDUCAÇÃO INFANTIL

ANO: PRÉ 2 - 2020

PROFESSORAS TITULARES:

ANNY LAIS BORTOLUZZI

JANDIRA CAUS

LISÂNGELA VARELA MASCARELLO

PROFESSORES DISCIPLINAS:

EVERLISE DOS SANTOS

EZEQUIELI FURLANETTO

GILVANE PEREIRA

VERA BALEN

**DISCIPLINAS EDUCAÇÃO INFANTIL: ÁREAS DO CONHECIMENTO, EDUCAÇÃO FÍSICA,
INGLÊS E ARTE.**

SENHORES PAIS:

Nesta apostila continuaremos com o mesmo horário, como podem observar na tabela abaixo. Todo dia o professor irá enviar seu vídeo explicativo sobre a atividade. Segue horário abaixo:

SEGUNDA- FEIRA	TERÇA – FEIRA	QUARTA- FEIRA	QUINTA- FEIRA	SEXTA-FEIRA
ÁREAS DO CONHECIMENTO (PROFESSOR TITULAR)	ED. FÍSICA	INGLÊS	ARTE	ÁREAS DO CONHECIMENTO (PROFESSOR TITULAR)

PORTANTO:

- Após receber as orientações, escolha um horário fixo para a realização das atividades; você e seu filho (a) deverão estar juntos para realizá-las, não permita que as realize sozinho (a);
- Escolha um lugar calmo e sem interferências, para que ele (a) concentre-se no que deve realizar;
- Estimule seu filho (a) a realizar as atividades com dedicação, para tanto é necessário seu incentivo neste momento, elogiando e sempre incentivando-o (a) a superar suas limitações e valorizando o que ele está fazendo;
- Seja cauteloso ao corrigi-lo (a), **JAMAIS DIGA: “Está feio”, SEMPRE DIGA: Você é capaz e sei que pode fazer melhor, vamos, lá!**
- Se dúvidas surgirem, procure auxílio no grupo do WhatsApp, esta é a função do grupo, sua dificuldade pode ser a mesma dos demais;
- Continue com o registro e postagem das atividades realizadas no grupo. É uma maneira de estarmos conectados, compartilhar e nos sentir mais próximos, com professores e coleguinhas;
- Caso desejar, também poderá postar a atividade/foto, no Facebook marcando Atividade Cenho;
- Ao final desta apostila você encontrará o a seção “**MATERIAL DE APOIO**”, que contém materiais para desenvolverem as atividades;
- Por fim, aproveite este momento de interação com seu filho (a). É um momento precioso e que jamais voltará.

Abrços, Professoras da Educação Infantil
Bons Estudos

SEMANA ESPECIAL DIA DAS CRIANÇAS



QUERIDOS PAIS!

ESTA SEMANA QUE ANTECEDE O DIA DAS CRIANÇAS SERÁ TODA ESPECIAL PARA NOSSOS PEQUENOS.

NOSSAS ATIVIDADES SERÃO LÚDICAS, PRÁTICAS, VISUAIS E MUSICAIS. CONTAMOS COM A AJUDA DE VOCÊS, PARA QUE MESMO NÃO ESTANDO NA ESCOLA, NOSSOS PEQUENOS POSSAM APROVEITAR ESSA SEMANA QUE FOI PENSADA COM MUITO CARINHO PARA ELES. PARA QUE MESMO NESSE MOMENTO DIFÍCIL QUE ESTAMOS VIVENDO, A RELAÇÃO E APROXIMAÇÃO ENTRE AS CRIANÇAS, COLEGAS E O AMBIENTE ESCOLAR ACONTEÇA.

BEIJOS AOS PEQUENOS APROVEITEM E SE DIVIRTAM!



ABRAÇOS,
PROFESSORAS DA EDUCAÇÃO INFANTIL

SEGUNDA-FEIRA (05/10/2020)

TROCA DAS APOSTILAS E ENTREGA DAS LEMBRANCINHAS DIA DAS CRIANÇAS.

TERÇA-FEIRA (06/10/2020)

HOJE, MINHA QUERIDA CRIANÇA, VOCÊ VAI ENTRAR NO MUNDO DA MAGIA, ALEGRIA E DIVERSÃO, ASSISTINDO AO VÍDEO **DUELO DE MÁGICA** PELOS PROFESSORES. QUERO VER VOCÊ PARTICIPANDO E DANÇANDO JUNTO COM OS PROFESSORES NO VÍDEO, QUE O PAPAI OU A MAMÃE IRÃO REGISTRAR E DEPOIS COMPARTILHAR NO GRUPO COM TODOS.

QUARTA-FEIRA (07/10/2020)

HOJE É DIA DE COLOCAR A MÃO NA “MASSA”. JUNTO COM SUA FAMÍLIA USE A **MASSINHA DE MODELAR** QUE A PROFESSORA ENVIOU NA TROCA DAS APOSTILAS E SE DIVIRTA MODELANDO. USE SUA CRIATIVIDADE E IMAGINAÇÃO. FAÇA ANIMAIS, FRUTAS, FLORES, BONECOS, BRINQUEDOS... O QUE VOCÊ QUISER!

PAPAI E MAMÃE REGISTREM ESSE MOMENTO E POSTEM NO GRUPO COMO FOI ESSA EXPERIÊNCIA EM CASA.

QUINTA-FEIRA (08/10/2020)

HOJE É DIA DE MEXER ESSE CORPINHO LINDO! VAMOS DANÇAR!

ASSISTA, DANCE E SE DIVIRTA COM O VÍDEO MUSICAL: **O PATINHO COLORIDO** GRAVADO PELOS PROFESSORES. REGISTRE E POSTE NO GRUPO. IREI AMAR VÊ-LOS CANTANDO E DANÇANDO JUNTO.

SEXTA-FEIRA (09/10/2020)

HOJE É DIA DE USAR A IMAGINAÇÃO E CRIATIVIDADE. VAMOS CHAMAR TODA A FAMÍLIA E FAZER UMA OFICINA DE SUCATA! VOCÊS PODERÃO UTILIZAR DIVERSOS MATERIAIS QUE TEM EM CASA COMO: CAIXA DE LEITE, EMBALAGENS VAZIAS, LITROS DESCARTÁVEIS, TAMPINHAS, ENTRE OUTROS. JUNTO COM A FAMÍLIA ESCOLHA E CONSTRUA ALGUM **BRINQUEDO FEITO COM MATERIAL RECICLADO**. A PROFESSORA DEIXOU ALGUNS MODELOS NO MATERIAL DE APOIO. AGORA É SÓ ESCOLHER E FAZER. REGISTRAR E COMPARTILHAR NO GRUPO COM TODOS. BOA PRODUÇÃO!

TERÇA-FEIRA (13/10/2020)

DISCIPLINA: EDUCAÇÃO FÍSICA

1. ATIVIDADE 01: PIQUENIQUE

VAMOS SEPARAR UMA TOALHA BEM BONITA, PREPARAR UM SUCO E SUAS COMIDAS FAVORITAS. CHAMAR TODA A FAMÍLIA E FAZER UM PIQUINIQUE.

UM DOS PONTOS POSITIVOS DESSA ATIVIDADE É O FATO DE ELA SER COLABORATIVA. SE FOR FEITA FORA DE CASA, CADA UM PODE LEVAR UM PRATO, MAS SE FOR ORGANIZADA EM CONJUNTO COM OS PAIS, É UMA OPORTUNIDADE DE AS CRIANÇAS COLOCAREM A MÃO NA MASSA, JÁ QUE O DIA É ESPECIAL PARA ELAS. O PIQUENIQUE NÃO PRECISA SER NECESSARIAMENTE EM UM PARQUE. VALE ESTENDER A TOALHA NO QUINTAL OU ATÉ MESMO DENTRO DE CASA. PARA INCENTIVAR UMA BOA ALIMENTAÇÃO, ESCOLHA ALIMENTOS SAUDÁVEIS, COMO FRUTAS, SUCOS NATURAIS, CEREAIS E SANDUÍCHES CASEIROS.



<https://escolaeducacao.com.br/brincadeiras-para-fazer-no-dia-das-criancas/>

QUARTA-FEIRA (14/10/2020)

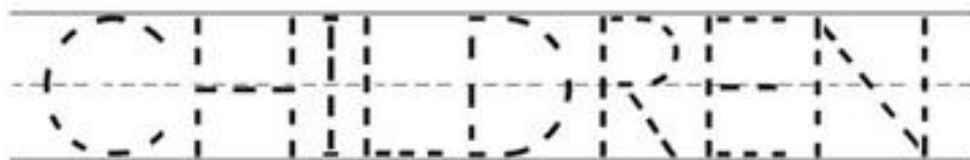
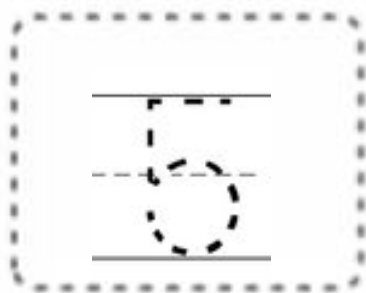
DISCIPLINA: INGLÊS

2. NO DIA 12 DE OUTUBRO COMEMORAMOS O DIA DA CRIANÇA. O DIA DA CRIANÇA EM INGLÊS FALAMOS: **HAPPY CHILDREN'S DAY**. PINTE AS LETRAS QUE AS CRIANÇAS (**CHILDREN**) ESTÃO SEGURANDO BEM COLORIDO E DEPOIS PONTILHE AS LETRAS DA PALAVRA **CHILDREN**.

PINTE A CENA BEM BONITO.



AGORA REGISTRE QUANTAS CHILDREN'S ESTÃO SEGURANDO O CARTAZ



Fonte: <https://www.atividadesprofessores.com.br%2Fatividades-dia-das-criancas>

COPIE E COMPLETE COM O SEU NOME:

MY NAME IS _____

QUINTA-FEIRA (15/10/2020)

DISCIPLINA: ARTE

OLÁ SENHORES PAIS, TUDO BEM? GALERA LINDA, TUDO CERTINHO? EU ESPERO QUE SIM. VAMOS NOS PREPARAR PARA MAIS UMA APOSTILA?!

ESTÁ SENDO MUITO BOM VER OS RESULTADOS DAS ATIVIDADES REALIZADAS. CADA UM DO SEU JEITINHO, NO SEU TEMPO, MAS FEITO COM MUITO AMOR E DEDICAÇÃO. PARABÉNS SENHORES PAIS, POR ESTAREM CONTRIBUINDO AINDA MAIS PARA O DESENVOLVIMENTO DOS SEUS PEQUENOS ARTISTAS!

NESSA PRÓXIMA APOSTILA IREMOS TRABALHAR SOBRE O MÊS DAS CRIANÇAS.

SEMPRE QUE SE SENTIREM À VONTADE MANDEM FOTINHOS/VÍDEOS DAS CRIANÇAS. EU ADORO VER ELES REALIZANDO AS ATIVIDADES.

GRANDE ABRAÇO!

QUINTA-FEIRA (15/10/2020)

DISCIPLINA: ARTE

3. MOLHE A MÃO DIREITA DA CRIANÇA NA TINTA GUACHE E CARIMBE PARA FORMAR O BALÃO. CASO NÃO TENHA TINHA, DESENHE A MÃOZINHA DO SEU FILHO (A).



Fonte: <https://pt.dreamstime.com/fotos-de-stock-crian%C3%A7as-do-mundo-image18828963>

SEXTA-FEIRA (16/10/2020)

COMO É BOM SER CRIANÇA, BRINCAR SE DIVERTIR, SER FELIZ!

4. PINTE OS BRINQUEDOS COM AS CORES E NÚMEROS INDICADOS NA LEGENDA.

AMARELO **1**

VERDE **2**

AZUL **3**

VERMELHO **4**

LILÁS **5**

LARANJA **6**



A MAGIA DO ALFABETO



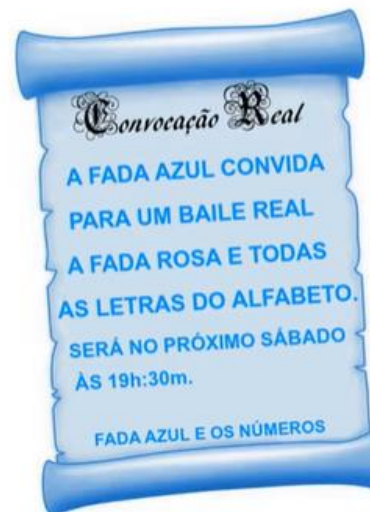
ERA UMA VEZ, UM CASTELO ENCANTADO. NELE MORAVA A FADA ROSA E TODAS AS LETRAS DO ALFABETO.



NUM CASTELO MAIS DISTANTE, VIVIAM OS NÚMEROS E A FADA AZUL.



UM DIA A FADA AZUL ENVIOU UM CONVITE ÀS LETRAS PARA UM GRANDE BAILE REAL EM SEU CASTELO.



MAS, NA NOITE DO BAILE, UMA GRANDE TEMPESTADE SE APROXIMAVA E A FADA ROSA PROIBIU AS LETRINHAS DE IREM AO BAILE.



AS LETRAS ESTAVAM AGITADAS E NEM LIGARAM PARA AS ORDENS DA FADA E SAIRAM ESCONDIDAS. SÓ FICARAM NO CASTELO AS VOGAIS, POIS NÃO QUISERAM DESOBEDECER.



AS LETRAS ESTAVAM AGITADAS E NEM LIGARAM PARA AS ORDENS DA FADA E SAIRAM ESCONDIDAS. SÓ FICARAM NO CASTELO AS VOGAIS, POIS NÃO QUISERAM DESOBEDECER.



AO VOLTAREM DO BAILE INICIOU UMA GRANDE TEMPESTADE. EM MEIO ÀS RAJADAS DE VENTO, RAIOS, TROVÕES E ESCURIDÃO AS LETRINHAS FICARAM MUITO CONFUSAS. DE REPENTE UM RAIO ENORME CAIU E ACERTOU A LETRA H QUE ACABOU FICANDO MUDA. TODAS ESTREMECERAM E FICARAM MUITO APAVORADAS.



A FADA ROSA FICOU FURIOSA COM TAMANHA DESOBEDIÊNCIA. CHEGANDO AO CASTELO AS CONSOANTES LEVARAM UMA GRANDE BRONCA E TAMBÉM UM CASTIGO. DE AGORA EM DIANTE NÃO TERIAM MAIS SOM PRÓPRIO E, PORTANTO DEVERIAM ANDAR SEMPRE COM ALGUMA VOGAL.



AS VOGAIS SÃO...

A E I O U

E AS CONSOANTES....

B C D F G H J
K L M N P Q R
S T V W X Y Z

E ASSIM SURGIRAM AS SÍLABAS E AS PALAVRAS...

BO LA

BO CA

ME NI NO

CA SA


BA LA

SEGUNDA-FEIRA (19/10/2020)

AGORA QUE JÁ SABEM A HISTORINHA DO ALFABETO É HORA DA ATIVIDADE!

VAMOS RECORTAR O ALFABETO!

5. RECORTE O ALFABETO ILUSTRADO QUE A PROFESSORA ENVIOU NO DIA DA ENTREGA DAS APOSTILAS. IGUAL A IMAGEM ABAIXO.



- NA NOSSA ATIVIDADE DE HOJE VOCÊ DEVERÁ SEPARAR AS VOGAIS DAS CONSOANTES DO ALFABETO QUE VOCÊ RECORTOU. FAÇA UM VÍDEO OU TIRE FOTOS PARA COMPARTILHAR NO GRUPO.

VÍDEO DO ALFABETO SERÁ DISPONIBILIZADO NO GRUPO.

<https://www.youtube.com/watch?v=Yjng6Nvhprg>






TERÇA-FEIRA (20/10/2020)

DISCIPLINA: EDUCAÇÃO FÍSICA

6. ATIVIDADE 02: ALFABETO CORPORAL

PARA ESSA ATIVIDADE COMECE MOSTRANDO TODO O ALFABETO CORPORAL PARA AS CRIANÇAS PERGUNTANDO O NOME DAS LETRAS, QUAIS SÃO IGUAIS AO DO SEU NOME OU DE OUTRAS PALAVRAS CONHECIDAS. ENTÃO DESAFIE A CRIANÇA A FAZER COM SEU CORPO AS LETRAS DO SEU NOME O MAIS PARECIDO POSSÍVEL. REGISTREM COM FOTOS OU VÍDEO SEU FILHO (A) REALIZANDO A ATIVIDADE.

ALFABETO CORPORAL





dejuffrouwzegt.files.wordpress.com

QUARTA-FEIRA (21/10/2020)

DISCIPLINA: INGLÊS


7. VAMOS RELEMBRAR A HISTÓRIA: A MAGIA DO ALFABETO. A FADA ROSA ERA DO ALFABETO E A FADA AZUL DOS NÚMEROS. PINTA A **FAIRY (FADA)** E O **CASTLE (CASTELO)** DO **ALPHABET (ALFABETO)** DE **PINK (ROSA)** E A **FAIRY (FADA)** E O **CASTLE (CASTELO)** DOS **NUMBERS (NÚMEROS)** DE **BLUE (AZUL)**.



QUINTA-FEIRA (22/10/2020)

DISCIPLINA: ARTE


8. QUERIDA CRIANÇA, DESENHE NO QUADRO ABAIXO, AS BRINCADEIRAS QUE VOCÊ MAIS GOSTA:

A large empty rectangular box with a thin black border, intended for a child to draw their favorite games. The box is centered on the page and occupies most of the lower half of the document.

SEXTA-FEIRA (23/10/2020)

AGORA QUE JÁ APRENDEMOS O ALFABETO VAMOS FAZER O TRAÇADO DAS LETRINHAS?

9. COM UM LÁPIS SIGA AS FLECHAS QUE MOSTRAM O CAMINHO DO PONTILHADO CORRETO DA LETRINHAS.



MARILENE GODINHO

Ilustrações: Alberto Pinto



1

TENHO A FORMA DO TELHADO DA CASINHA DE SAPÊ, UM TRAÇO PARA ENFEITAR, MAS NÃO TENHO CHAMINÉ.

2

PAREÇO LUA CRESCENTE A PASSEAR PELO CÉU. NOITE! UM RAIO DE PRATA. DIA! LUAR DE PAPEL.

3

SOU UMA LETRA GORDUCHA, COMIGO SE ESCREVE DADO. ESTOU PRESENTE NO JOGO, LEVO SORTE EM CADA LADO.

4

TRÊS DENTES BEM AFLADOS, NÃO TENHO BOCA NEM OLHO, SOU PENTE MUITO ENGRAÇADO, NÃO TIRO NEM UM PIOLHO.

5

A PATA BOTOU UM OVO E SE PÓS LOGO A CHOCAR, FEZ NA CASCA UMA JANELA PARA O FILHOTE PASSAR.

6

DOIS AMIGOS SEPARADOS, UM DE CÁ, OUTRO DE LÁ, MAS NO BRINQUEDO DE RODA, MÃOS DADAS A CIRANDAR.

7

GOSTO DE TODAS AS LETRAS PARA MATAR SOLIDÃO, SÓ PORQUE VIVO SOZINHO, ESCREVO A PALAVRA IRMÃO.

8

A CHUVA CHAMOU O VENTO, MEU GUARDA-CHUVA VOOU. FIQUEI COM CARA DE TACHO, SOMENTE O CABO SOBROU.

9

UM TRAÇO BRIGOU COM OUTRO, CADA UM PARA O SEU LADO, VIVEM FAZENDO PIRRAÇA, UM EM PÉ, OUTRO DEITADO.



SOU A ORELHA DO GATO
QUE ANDA SOBRE O TELHADO
DE TANTO ESPIAR ESTRELAS,
VIROU UM GATO ESTRELADO.

PRIMAVERA SEMEIOU
MARGARIDAS E JASMIM.
PROTEJO GRAMAS E FLORES,
SOU A CERCA DO JARDIM.



8



SOU BOLA DE FUTEBOL,
ROLO NA GRAMA E NO CHÃO,
FAÇO GOL A TODA HORA,
SOU BOLA DE CAMPEÃO.

9

PIADA NO PICADEIRO,
PIRUETAS NO COMPASSO.
PAPAI ME LEVOU AO CIRCO,
SOU A LETRA DO PALHAÇO.



TODOS GOSTAM DE IMITAR
O RONCO DO MEU FOCINHO,
PASSEIO PELO CHIQUEIRO
COM MEU RABO ENROLADINHO.

10

NÃO ESTOU MUITO ELEGANTE,
POIS CRESCEU MEU BARRIGÃO,
PUS ESCORA NA BARRIGA,
PRA ELA NÃO IR AO CHÃO.



LÁ VEM A COBRA SAPECA
RASTEJANDO NA ESTRADA,
UMA COBRA SEM VENENO,
AMIGA DA CRIANÇA.

11

EU ERA UM ESPANTALHO
PARA ASSUSTAR PASSARINHOS.
O GORJEIO ME ENCANTOU
E FICAMOS AMIGUINHOS.



DEPENDURADAS NO GALHO,
DUAS CORDAS PELO AR,
GANGORRA DA MENINADA
QUE GOSTA DE GANGORRAR.

12

SOU A LETRA DA VITÓRIA,
POR ISSO VIVO CONTENTE,
ESCREVO A PALAVRA VIDA
E DOU VIVA A TODA GENTE!



HORIZONTE COLORIDO
E CANTIGAS DO RIACHO,
DUAS MONTANHAS JUNTINHAS
DE CABEÇA PARA BAIXO.



13



JÁ É NOITE DE SÃO JOÃO,
TEM QUADRILHA, TEM RANCHEIRA,
DOIS PAUS DE LENHA CRUZADOS
PARA ARMAR MINHA FOGUEIRA.



SOU GANCHO DE ATRADEIRA,
MAS NÃO MATO PASSARINHO,
ATIRO A PEDRA PRA CIMA
E SÓ ASSUSTO O BICHINHO.

14

LÁ NO CAMINHO DA ROÇA
JÁ VOU ZIGUEZAGUEANDO.
QUANDO CHOVE, TENHO MEDO
DO CAVALO DESLIZANDO.



CADA LETRA É UMA CHAVE
A RODAR NA FECHADURA,
ABRINDO A PORTA ENCANTADA
DO CASTELO DA LETURA.

NESSE CASTELO, AS PALAVRAS
ESPIAM PELAS JANELAS,
DESCOBRIM O MUNDO INTEIRO
E CONTAM HISTÓRIAS BELAS.

AS HISTÓRIAS NOS ENCANTAM E
TRAZEM LEMBRANÇAS QUERIDAS.
POR ISSO, TODAS NO LIVRO
NUNCA SERÃO ESQUECIDAS.

LER É PASSEIO DE PIPA
A VOAR NA IMENSIDÃO.
ESSA VIAGEM ME FAZ
SABIDINHA OU SABIDÃO.


SEGUNDA-FEIRA (26/10/2020)

MUITAS LETRINHAS TÊM NOSSO ALFABETO! COMO SÃO LINDINHAS!

E O SEU NOME, COMO SE ESCRIVE?

10. AGORA QUE JÁ VIMOS O ALFABETO VAMOS APRENDER MAIS SOBRE AS LETRAS DO SEU NOME.

MEU NOME É...



LETRA
INICIAL

LETRA
FINAL

NÚMERO
DE LETRAS

TERÇA-FEIRA (27/10/2020)

DISCIPLINA: EDUCAÇÃO FÍSICA

11.ATIVIDADE 03: BOLA NA LETRA

A BRINCADEIRA CHAMA BOLA NA LETRA E PARA FAZÊ-LA VOCÊ VAI PRECISAR DE COPOS COM LETRAS E UMA BOLA. COLOQUE OS COPOS ENFILEIRADOS NO CHÃO, COM A LETRA VIRADA PARA A DIREÇÃO DA CRIANÇA. A BRINCADEIRA CONSISTE EM FALAR O NOME DE UMA LETRA PARA QUE A CRIANÇA CHUTE E BOLA E DERRUBE O COPO COM A LETRA CORRESPONDENTE.



<https://www.tempojunto.com/2018/08/28/mais-brincadeiras-para-ensinar-as-letrinhas/>

QUARTA-FEIRA (28/10/2020)

DISCIPLINA: INGLÊS

12. ATIVIDADE DE HOJE É SOBRE O ALFABETO. EM INGLÊS SE FALA **ALPHABET**. VOCÊS VÃO PONTILHAR AS LETRAS DO **ALPHABET** E AO LADO ESTÁ COMO SE LÊ CADA LETRA EM INGLÊS. ACESSE O LINK PARA OUVIR VÁRIAS VEZES A MÚSICA DO **ALPHABET**. AO LADO DE CADA LETRA ESTÁ O SOM DE CADA UMA.

<https://www.youtube.com/watch?v=sUXR0mkfwiY>

A	ÊI	H	EITCH	O	ÔU	V	VÍ
B	BÍ	I	AÍ	P	PÍ	W	DALOU IU
C	CÍ	J	DJEI	Q	KÍU	X	ÉKS
D	DÍ	K	KEI	R	ÁR	Y	EIUAI
E	I	L	ÉL	S	ÉS	Z	zí
F	ÉF	M	ÉM	T	TÉ		
G	DJI	N	ÉN	U	IU		



Fonte: <https://pin.it/1ZJMWBX=X>


COMPLETE COM O SEU NOME:

MY NAME IS _____

QUINTA-FEIRA (29/10/2020)

DISCIPLINA: ARTE

13. CHEGOU A HORA DOS PEQUENOS ARTISTAS PINTAREM O DESENHO ABAIXO. PINTÉ COM MUITO CAPRICO, VOCÊ PODE USAR LÁPIS DE COR, GIZ DE CERA OU TINTA GUACHE.




Fonte: <https://www.educol.net/coloriagem-jouet-i22831.html>

SEXTA-FEIRA (30/10/2020)

VAMOS ENCONTRAR AS VOGAIS?

14. PINTE DE AZUL SOMENTE OS PINGOS DE CHUVA ONDE APARECEM AS VOGAIS.




TERÇA-FEIRA (03/11/2020)

DISCIPLINA: EDUCAÇÃO FÍSICA

15. ATIVIDADE 04: JOGO DA MEMÓRIA

RECORTAR AS LETRAS E SE DIVERTIR APRENDENDO AS LETRAS DO ALFABETO. SE PREFERIR COLE A FOLHA EM CARTOLINA OU PAPELÃO ANTES DE RECORTAR ASSIM AS LETRAS FICARÃO MAIS RESISTENTES.



QUARTA-FEIRA (04/11/2020)

DISCIPLINA: INGLÊS

16. NA ATIVIDADE DE HOJE VOCÊS VÃO OUVIR E CANTAR ALGUMAS MUSIQUINHAS DO ALFABETO. ACESSEM OS LINKS ABAIXO NO YOUTUBE.

<https://www.youtube.com/watch?v=xvYeFGCsd4c>


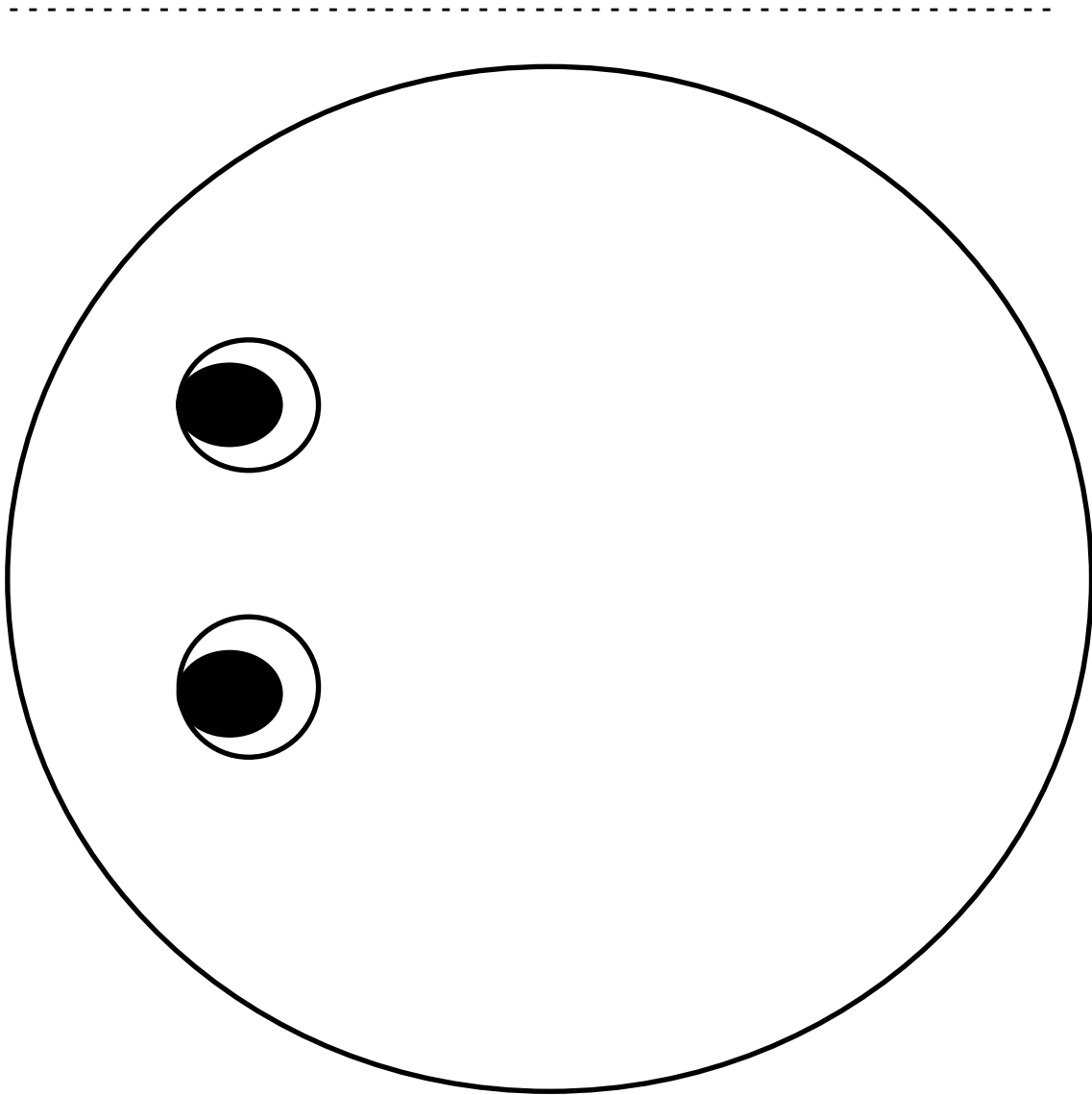
<https://www.youtube.com/watch?v=eegWzglBMh0>

<https://www.youtube.com/watch?v=JztA7jArqiM>

QUINTA-FEIRA (05/11/2020)


DISCIPLINA: ARTE

17. AGORA SENHORES PAIS, VAMOS MONTAR UM PASSARINHO PARA AS CRIANÇAS BRINCAREM. AJUDE A ENFEITAR, EM SEGUIDA RECORTE E MONTE, AGORA É SÓ BRINCAR!



SEXTA-FEIRA (06/11/2020)

18. AGORA É SUA VEZ, LIGUE OS PONTOS NA ORDEM ALFABÉTICA E DESCUBRA QUAL ANIMAL VAI APARECER. DEPOIS COLE ALGODÃO NELE E PONTILHE SEU NOME.



VÍDEO DO ALFABETO SERÁ DISPONIBILIZADO NO GRUPO. <https://www.youtube.com/watch?v=gEaERQIOiAY>

MATERIAL DE

APOIO

- **MODELOS DE BRINQUEDOS COM SUCATAS:**

