



**CENHO - CENTRO EDUCACIONAL MUNICIPAL
NOVO HORIZONTE**

**ATIVIDADES COMPLEMENTARES
4º BIMESTRE**

**EDUCAÇÃO INFANTIL
PRÉ 1**

APOSTILA 7-2020

PROFESSORA: NILZA MENESES DE BARROS GERALDI

EMAIL: nilzamineira2016@gmail.com

CONTATO: (49) 99804-9261

DISCIPLINAS: ÁREAS DO CONHECIMENTO,
EDUCAÇÃO FÍSICA E ARTES.

NOME:.....

APRESENTAÇÃO

Ser criança é pura diversão!


Seja feliz! Brinque, divirta-se...

Tenha momentos inesquecíveis.

Você é um anjo que Deus nos enviou para alegrar nosso dia.

Obrigada por existir.

Feliz dia das crianças, Beijocas das prof. Nilza, Everlise e Ezequiele!!!



“Família e Escola: relações de essência e convivência com base de valores para a formação do indivíduo.”

SEMANA ESPECIAL DIA DAS CRIANÇAS

SEGUNDA-FEIRA (05/10/2020)

TROCA DAS APOSTILAS

TERÇA-FEIRA (06/10/2020)

VÍDEO REPRODUZIDO POR TODOS OS PROFESSORES

DUELO DE MÁGICA

QUARTA-FEIRA (07/10/2020)

OFICINA DE MASSINHA EM CASA

QUINTA-FEIRA (08/10/2020)

VÍDEO REPRODUZIDO PELOS PROFESSORES

PATINHO COLORIDO

SEXTA-FEIRA (09/10/2020)

OFICINA DE SUCATA



SEGUNDA-FEIRA 12/10/2020

Feriado (Nossa Sra. Aparecida- Dia das crianças)

TERÇA-FEIRA 13/10/2020

ATIVIDADES 6

Educação Física

PIQUENIQUE

QUE TAL FAZERMOS UM PIQUENIQUE PARA COMEMORARMOS O DIA DA CRIANÇA? SE FOR FEITA FORA DE CASA, CADA UM PODE LEVAR UM PRATO, MAS SE FOR ORGANIZADA EM CONJUNTO COM OS PAIS, É UMA OPORTUNIDADE DE AS CRIANÇAS COLOCARAM A MÃO NA MASSA, JÁ QUE O DIA É ESPECIAL PARA ELAS. O PIQUENIQUE NÃO PRECISA SER, NECESSARIAMENTE, EM UM PARQUE. VALE ESTENDER A TOALHA NO QUINTAL OU ATÉ MESMO DENTRO DE CASA. PARA INCENTIVAR UMA BOA ALIMENTAÇÃO, ESCOLHA ALIMENTOS SAUDÁVEIS, COMO FRUTAS, SUCOS NATURAIS, CEREAIS E SANDUÍCHES CASEIROS. VAI SER MUITO DIVERTIDO!



QUARTA-FEIRA 14/10/2020

ATIVIDADES 7

Meus amores!

Ligue cada desenho á sombra dele.



QUINTA-FEIRA 15/10/2020

ATIVIDADES 8

Disciplina: Artes Everlise dos SantosWhats: (46)9 8814 5188

OLÁ SENHORES PAIS, TUDO BEM? TOQUINHOS LINDOS, TUDO CERTINHO? EU ESPERO QUE SIM. VAMOS NOS PREPARAR PARA MAIS UMA APOSTILA?!

ESTÁ SENDO MUITO BOM VER OS RESULTADOS DAS ATIVIDADES REALIZADAS. CADA UM DO SEU JEITINHO, NO SEU TEMPO, MAS FEITO COM MUITO AMOR E DEDICAÇÃO. PARABENS SENHORES PAIS, POR ESTAREM CONTRIBUINDO AINDA MAIS PARA O DESENVOLVIMENTO DOS SEUS PEQUENOS ARTISTAS!

NESSA PRÓXIMA APOSTILA, IREMOS TRABALHAR SOBRE O MÊS DAS CRIANÇAS E CONTINUAR DANDO BASTANTE ÊNFASE NA COORDENAÇÃO MOTORA.

SEMPRE QUE SE SENTIREM À VONTADE, MANDEM FOTINHOS/VÍDEOS DAS CRIANÇAS, EU ADORO VER ELES REALIZANDO AS ATIVIDADE.

GRANDE ABRAÇO!

MOLHE A MÃO ESQUERDA DA CRIANÇA NA TINTA GUACHE E CARIMBE PARA FORMAR O BALÃO DA FIGURA COM A ROUPA ROXA. DEPOIS MOLHE A MÃO DIREITA DA CRIANÇA E CARIMBE PARA FORMAR O BALÃO DA FIGURA COM A ROUPA AMARELA. CASO NÃO TENHA TINHA, DESENHE AS MÃOZINHAS DO SEU FILHO (A).

ATIVIDADES DE ARTES PARA O DIA: 15/10/2020.

MOLHE A MÃO ESQUERDA DA CRIANÇA NA TINTA GUACHE E CARIMBE PARA FORMAR O BALÃO DA FIGURA COM A ROUPA ROXA. DEPOIS MOLHE A MÃO DIREITA DA CRIANÇA E CARIMBE PARA FORMAR O BALÃO DA FIGURA COM A ROUPA AMARELA. CASO NÃO TENHA TINTA, DESENHE AS MÃOZINHAS DO SEU FILHO (A).



Fonte: <https://pt.dreamstime.com/fotos-de-stock-crianc%C3%A7as-do-mundo-image18828963>

SEGUNDA-FEIRA 19/10/2020

ATIVIDADES 9

Senta que lá vêm história!!!

E se as crianças governassem o mundo...

(Marcelo Xavier)

Assista o vídeo no grupo do whats



TERÇA-FEIRA 20/10/2020

ATIVIDADES 10

Educação Física

CORRIDA DO BAMBOLÊ

ESSE É UM ÓTIMO EXERCÍCIO PARA TRABALHAR A COORDENAÇÃO MOTORA, ASSIM COMO A COORDENAÇÃO ENTRE OS MOVIMENTOS DOS OLHOS E DAS MÃOS. COM UMA FITA CREPE, TRACE UMA LINHA DE PARTIDA E UMA LINHA DE CHEGADA. PEÇA À CRIANÇA PARA SAIR DA LINHA DE PARTIDA ROLANDO UM BAMBOLÊ NO CHÃO, EMPURRANDO-O COM AS MÃOS, SEM DEIXÁ-LO CAIR. SE HOUVER MAIS DE UMA CRIANÇA, VOCÊS **PODEM FAZER UMA CORRIDA** E APOSTAR QUEM CHEGA PRIMEIRO AO PONTO DE CHEGADA ROLANDO SEU BAMBOLÊ.




QUARTA-FEIRA 21/10/2020

ATIVIDADES 11

Assista o vídeo no grupo do whats

**“... um coração que bate quando me dão chocolate, meu coração sente
cosquinhas porque eu sou feliz...”**

Meu amores que música linda né, agora vamos deixar nosso coração ainda
mais feliz enfeitando-o conforme sua imaginação!!!




QUINTA-FEIRA 22/10/2020

ATIVIDADES 12

Artes

AJUDE O CAHORRINHOA CHEGAR ATÉ A BOLA, COLANDO
PEDACINHOS DE EVA NO CAMINHO. PASSE COLA E DEIXE SEU
PEQUENO (A) COLAR:



SEGUNDA-FEIRA 26/10/2020

ATIVIDADES 13


Assista o vídeo no grupo do whats

(Oração do Pai Nosso - Elefantinho Bonitinho - Música para crianças)

Desafio do bem:

Coloque esta linda oração para seu filho(a) uma vez por dia. Em poucos dias ele já terá aprendido a letra. Depois fica a critério de cada pai compartilhar essa experiência no grupo sobre essa oração.

Agora vamos pintar o elefantinho?



TERÇA-FEIRA 27/10/2020

ATIVIDADES 14

Educação Física

ACERTE O BAMBOLÊ

NESSA ATIVIDADE VAMOS PRECISAR DE UM BAMBOLÊ, UMA CORDA OU BARBANTE E UMA BOLA. VAMOS PRECISAR DA AJUDA DO PAPAÍ OU DA MAMÃE PARA PENDURAR O BAMBOLÊ A UMA ALTURA QUE A CRIANÇA CONSIGA JOGAR A BOLA ACERTANDO O BAMBOLÊ. VAMOS TENTAR?!



<https://nova-escola-producao.s3.amazonaws.com/d2XuRyVg4MBCQZyTsjAGSKe2JY7BFADcQpRcFx5fU4tnm/heHaYda3Run7YPM/257.jpg>


QUARTA-FEIRA 28/10/2020

ATIVIDADES 15

Assista ao vídeo no grupo do whats, chame a família para assistir juntos!

Charlotte mostra como se defender do Coronavírus de maneira leve e divertida. As crianças vão aprender como se proteger lavando corretamente as mãos, fazendo uma quarentena em casa com seus pais e cumprimentando os amigos com um belo sorriso e aceno de mãos. Vamos passar por este surto com responsabilidade e alto astral.

Vamos usar nossa criatividade para deixar a máscara mais bonita, pode usar cola colorida, glither, lantejolas, colagem, etc.



QUINTA-FEIRA 29/10/2020

ATIVIDADES 16

Artes

CHEGOU A HORA DOS PEQUENOS ARTISTAS PINTAREM O DESENHO ABAIXO, DEIXE-OS LIVRES PARA COLORIR, USANDO LÁPIS DE COR, TINTA GUACHE OU GIZ DE CERA. VAI FICAR LINDO!



SEGUNDA-FEIRA 02/11/2020

Feriado (Finados)

TERÇA-FEIRA 03/11/2020

ATIVIDADES 17

Educação Física

JOGO DAS ARGOLAS

NESSA ATIVIDADE VAMOS PRECISAR DE GARRAFAS PET. TAMBÉM VAMOS PRECISAR DE ARGOLAS QUE PODEM SER FEITAS COM FOLHA DE JORNAL E FITA ADESIVA. PODE SE COLOCAR UM POUCO DE AREIA OU TERRA DENTRO DAS GARRAFAS PARA NÃO TOMBAREM NA HORA DO JOGO. VAMOS USAR 3 GARRAFAS E 5 ARGOLAS. DEPOIS DAS ARGOLAS PRONTAS ARRUME AS GARRAFAS NO CHÃO E TOME UMA DISTÂNCIA DELAS. AGORA ARREMESE AS ARGOLAS TENTANDO ACERTAR AS GARRAFAS.



<https://www.pragentemiuda.org/2013/07/como-fazer-um-jogo-de-argola-com.html?m=1>

QUARTA-FEIRA 04/11/2020

ATIVIDADES 18

“... E tem a bola de gude pra treinar a pontaria. Brincar com bola de meia, mas que grande alegria!

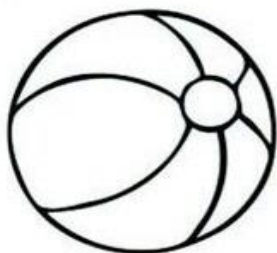
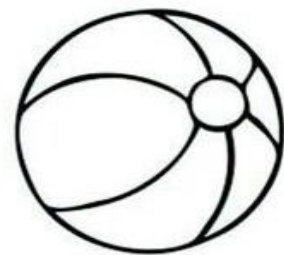
Qualquer jogo era inventado com a bola que se fazia...”

Você gosta de brincar de bola?

Que brincadeira com bola você conhece?

Você prefere brincar de bola sozinho(a) ou com seus colegas?

Agora, pinte e ligue as bolas iguais. Depois mande vídeo ou foto de uma brincadeira com bola que você ama brincar. E divirta-se !!!



QUINTA-FEIRA 05/11/2020

ATIVIDADES 19

Artes

AGORA SENHORES PAIS, VAMOS MONTAR UM PASSARINHO PARA AS CRIANÇAS BRINCAREM. AJUDE A ENFEITAR, EM SEGUIDA RECORTE E MONTE, AGORA É SÓ BRINCAR!

