

MUNICÍPIO DE NOVO HORIZONTE - SANTA CATARINA
SECRETARIA MUNICIPAL DE EDUCAÇÃO
CENTRO EDUCACIONAL MUNICIPAL NOVO HORIZONTE - CENHO



NOME: _____

PRÉ 3 - 2020

ATIVIDADES COMPLEMENTARES NÃO PRESENCIAIS DO 3º BIMESTRE

NÍVEL: EDUCAÇÃO INFANTIL

ANO: PRÉ 3 - 2020

PROFESSORES: ANNY LAIS BORTOLUZZI

EDUARDO PEDRO JANCESKI

EVERLISE DOS SANTOS

EZEQUIELI FURLANETTO

GILVANE PEREIRA

JANDIRA CAUS

LISÂNGELA VARELA MASCARELLO

VERA BALEN

**DISCIPLINAS EDUCAÇÃO INFANTIL: ÁREAS DO CONHECIMENTO, EDUCAÇÃO FÍSICA,
INFORMÁTICA, INGLÊS E ARTE.**

SENHORES PAIS:

Nesta apostila continuaremos com o mesmo horário, como podem observar na tabela abaixo. Todo dia o professor irá enviar seu vídeo explicativo sobre a atividade. Segue horário abaixo:

SEGUNDA- FEIRA	TERÇA – FEIRA	QUARTA- FEIRA	QUINTA- FEIRA	SEXTA-FEIRA
ÁREAS DO CONHECIMENTO (PROFESSOR TITULAR)	ED. FÍSICA	INGLÊS	ARTE	ÁREAS DO CONHECIMENTO (PROFESSOR TITULAR) INFORMÁTICA

PORTANTO:

- Após receber as orientações, escolha um horário fixo para a realização das atividades; você e seu filho (a) deverão estar juntos para realizá-las, não permita que as realize sozinho (a);
- Escolha um lugar calmo e sem interferências, para que ele (a) concentre-se no que deve realizar;
- Estimule seu filho (a) a realizar as atividades com dedicação, para tanto é necessário seu incentivo neste momento, elogiando e sempre incentivando-o (a) a superar suas limitações e valorizando o que ele está fazendo;
- Seja cauteloso ao corrigi-lo (a), **JAMAIS DIGA: “Está feio”, SEMPRE DIGA: Você é capaz e sei que pode fazer melhor, vamos, lá!**
- Se dúvidas surgirem, procure auxílio no grupo do WhatsApp, esta é a função do grupo, sua dificuldade pode ser a mesma dos demais;
- Continue com o registro e postagem das atividades realizadas no grupo. É uma maneira de estarmos conectados, compartilhar e nos sentir mais próximos, com professores e coleguinhas;
- Caso desejar, também poderá postar a atividade/foto, no Facebook marcando **Atividade Cenho**;
- Ao final desta apostila você encontrará o a seção “Material de Apoio”, que contém materiais para desenvolverem as atividades;
- Por fim, aproveite este momento de interação com seu filho (a). É um momento precioso e que jamais voltará.

**Abraços, Professoras da Educação Infantil
Bons Estudos**

SEGUNDA-FEIRA (07/09/2020)


HORA DO CORDEL!



Cordel a Independência do Brasil

“O Brasil fazia parte
do reinado português
Isso foi há muito tempo
imaginem só, vocês...

Portugal nos explorava
levava nossas riquezas
pra suprir necessidades
vindas lá da realeza



Nossa aristocracia
começou um movimento
pra livrar nosso Brasil
do imposto sofrimento

Nosso príncipe regente
o D. Pedro, tão famoso
quis romper com Portugal
tendo sido corajoso!

No riacho Ipiranga
deu um grito muito forte
levantando sua espada:
“Independência ou Morte!”



Mariane Bigio, setembro de 2012.
<https://marianebigio.com/2012/09/03/cordel-infantil-sobre-a-independencia-do-brasil/>

E então estava feito
o Brasil virou nação
e D. Pedro virou rei
depois da coroação!

Foi em 7 de setembro
que D. Pedro declarou
o Brasil independente
e a história perdurou

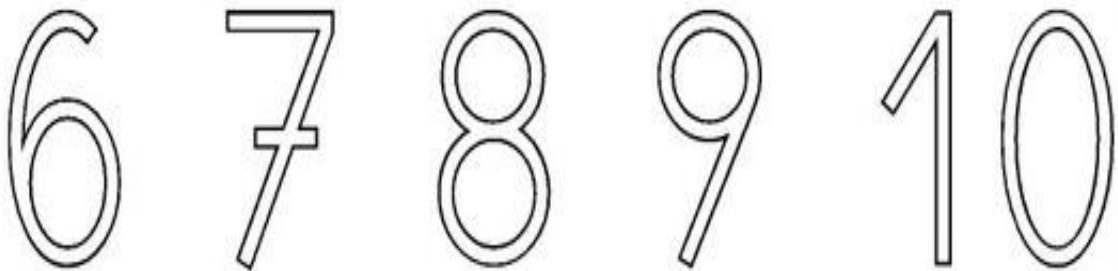
Por isso comemoramos
exaltando o Brasil
viva o nosso país
nossa pátria mãe gentil!”

AGORA QUE JÁ OUVIMOS O CORDEL DO DIA 7 DE SETEMBRO, VAMOS FAZER AS ATIVIDADES!

1. CONTE AS LETRAS DA PALAVRA E PINTE COM AS CORES DA BANDEIRA DO BRASIL, VERDE, AMARELO E AZUL.

BRASIL

- PINTE O NÚMERO QUE INDICA A QUANTIDADE DE LETRAS DA PALAVRA BRASIL.



ESCREVA O SEU NOME:



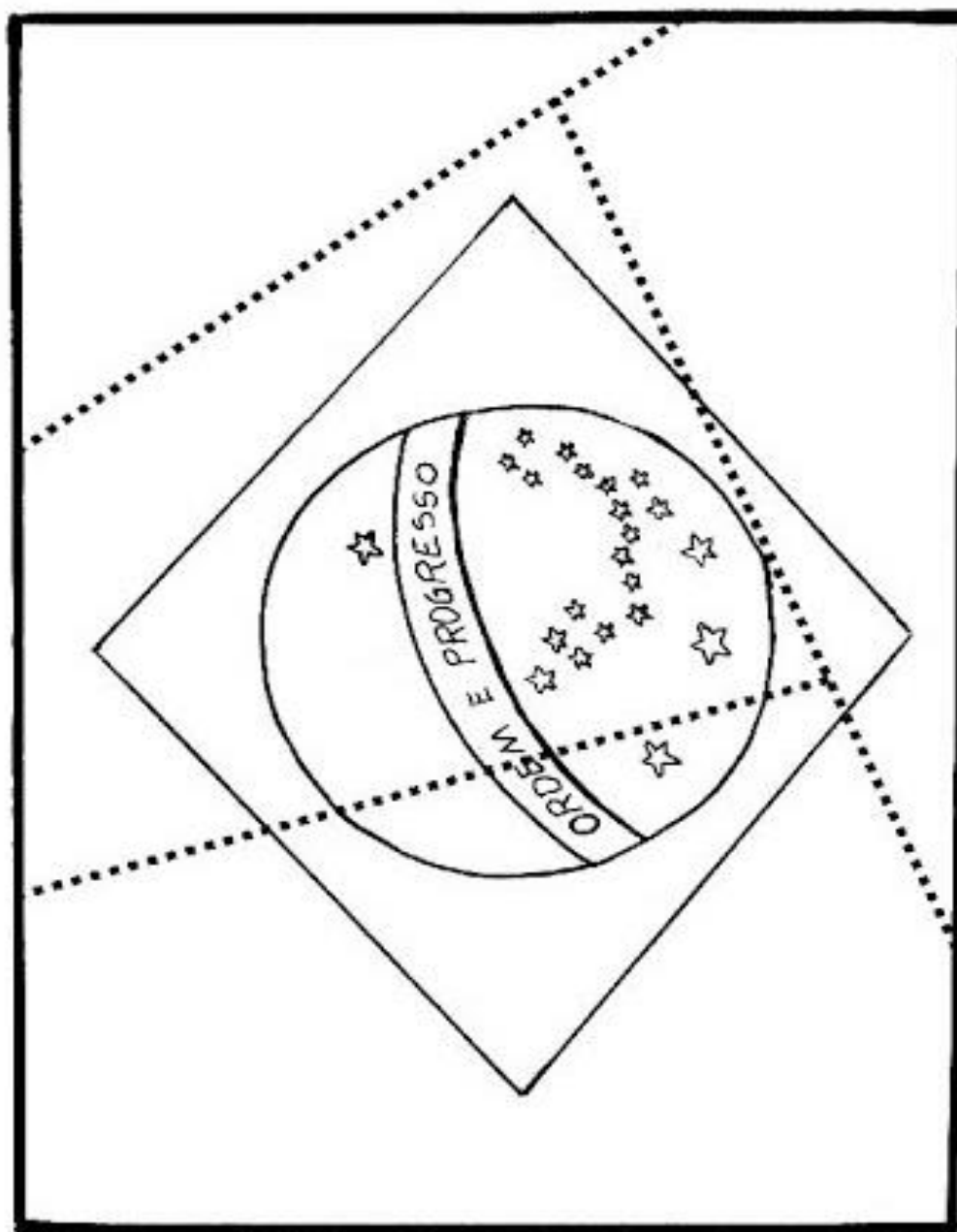
TERÇA-FEIRA (08/09/2020)

DISCIPLINA: EDUCAÇÃO FÍSICA

2. **ATIVIDADE 01: SEMANA DA PÁTRIA**
VAMOS MONTAR O QUEBRA CABEÇA?



- Colorir, colar cartolina atrás, recortar e montar.



FONTE: <https://www.educacaoetransformacao.com.br/atividades-semana-da-patria/atividades-semana-da-patria-quebra-cabeca/>

QUARTA-FEIRA (09/09/2020)

DISCIPLINA: INGLÊS

3. HOJE VAMOS ESTUDAR SOBRE A **FLAG (BANDEIRA)**. A FLAG DO BRASIL TEM QUATRO CORES: **GREEN (VERDE)**, **YELLOW (AMARELO)**, **BLUE (AZUL)** E **WHITE (BRANCO)**. PINTE A MÔNICA SEGURANDO A FLAG COM AS CORES CERTAS.



fonte: <https://br.pinterest.com/pin/682295412276063004/>

PASSE O PONTILHADO PARA APRENDER A ESCREVER A PALAVRA FLAG. COPIE A PALAVRA NA LINHA AO LADO



COPIE E COMPLETE COM O SEU NOME:

MY NAME IS _____

QUINTA-FEIRA (10/092020)

DISCIPLINA: ARTE

OLÁ GALERINHA LINDA, TUDO BEM COM VOCÊS? VAMOS CONTINUAR EM CASA, JUNTO COM A FAMÍLIA PARA QUE POSSAMOS NOS CUIDAR AINDA MAIS.

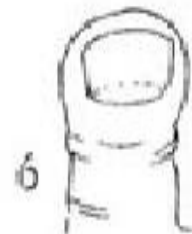
PREPARADOS PARA MAIS UMA APOSTILA? VAMOS LÁ?!

4. QUERIDA CRIANÇA, VAMOS TRABALHAR SOBRE A PÁTRIA, E VOCÊ SABE QUAIS SÃO AS CORES DA NOSSA BANDEIRA? ISSO MESMO: VERDE, AZUL, AMARELO E BRANCO. RECORTE AS PEÇAS DA FOLHA EM ANEXO E COLE ABAIXO PARA MONTAR A BANDEIRA:

NOME: _____

5. AGORA QUE JÁ OUVIMOS O CORDEL DA PÁTRIA COM AJUDA DE UM ADULTO, VAMOS COMPLETAR AS LETRAS DE CADA IMAGEM E ESCREVER NO NÚMERO ABAIXO PARA COMPLETAR O NOME DO PRÍNCIPE!

DEPOIS COLORIR BEM LINDO!



_____ I
1 2 3 4 5 6 7 8 9

NOME: _____

SEXTA-FEIRA (11/09/2020)

DISCIPLINA: INFORMÁTICA

6. NESTA SEMANA TRABALHAMOS A SEMANA DA PÁTRIA, IREMOS ASSISTIR AO VÍDEO REFERENTE A INDEPENDÊNCIA DO BRASIL. O PROFESSOR IRÁ POSTAR NO GRUPO O VÍDEO PARA VOCÊS ASSISTIREM.

APROVEITE MUITO E BOM APRENDIZADO!



Independência do Brasil - 7 de setembro -
Animação infantil - Educação infantil

Fonte: https://youtu.be/kGrj_y8SpSw

SEGUNDA-FEIRA (14/09/2020)

HORA DO POEMA



**Pegue uma sementinha
E faça um buraco no jardim
Pegue um regador com água
E molhe a sementinha assim**

**Todo dia de manhã
Vá lá no jardim para ver
Uma plantinha bonita e verdinha
Vai começar a nascer**



**Rega, rega
Pra sua plantinha, uma árvore ser
Rega, rega
E o nosso planeta proteger**



**Árvore também tem vida
E ajuda a gente a viver
Ela dá flores e frutas gostosas
É só colher e comer**

**Regue sempre sua árvore
Pra ela ser forte e cada vez maior
Árvore acaba com a poluição
E a gente respira melhor**



SEGUNDA-FEIRA (14/09/2020)

ATIVIDADE PRÁTICA

**QUERIDA CRIANÇA, A SEMENTE PRECISA DE ÁGUA, LUZ E CALOR
PARA CRESCER.**

**AGORA QUE VOCÊ OUVIU O POEMA DA SEMENTINHA, VAMOS
PLANTAR A SEMENTINHA E VER ELA BROTAR?**

**7. PEGUE A SEMENTINHA QUE A PROFESSORA ENVIOU PELO
PAPAI E PARA A MAMÃE NO DIA DA ENTREGA DAS APOSTILAS. COM
AJUDA DELES, ESCOLHA UM LUGAR, FAÇA UM BURQUINHO, PLANTE
E DEPOIS REGUE SUA SEMENTE TODO DIA PARA VER ELA CRESCER!
REGISTRE VOCÊ PLANTANDO, COM FOTO OU VÍDEO E POSTE NO
GRUPO PARA COMPARTILHAR COM A PROFESSORA E COLEGAS.**



**“CUIDE BEM DA NATUREZA, QUE ELA SEMPRE LHE DARÁ BONS
FRUTOS”**

TERÇA-FEIRA (15/09/2020)

DISCIPLINA: EDUCAÇÃO FÍSICA

8. ATIVIDADE 02: ESCALANDO ÁRVORES

NESSA SEMANA COMEMORAMOS O DIA DA ÁRVORE E QUE TAL VOCÊ ESCALAR UMA ÁRVORE AÍ NA SUA CASA OU EM ALGUM PARQUE? TOME CUIDADO PARA NÃO CAIR E CONVIDE SEUS PAIS PARA BRINCAREM COM VOCÊ. APOSTO QUE VAI SER MUITO DIVERTIDO.




FONTE: <https://www.tempojunto.com/2015/02/11/15-brincadeiras-para-criancas-agitadas/>

QUARTA-FEIRA (16/09/2020)

DISCIPLINA: INGLÊS

9. VOCÊS OUVIRAM O POEMA DA SEMENTINHA NA SEGUNDA-FEIRA. EM INGLÊS PARA FALAR **SEMENTE** DIZEMOS **SEED**. O **GIRASSOL** NÓS FALAMOS **SUNFLOWER**. PINTE O **SUNFLOWER** DE **YELLOW** (**AMARELO**) E NO MIOLO **BLACK** (**PRETO**).



SUNFLOWER

Fonte:

<https://br.pinterest.com/pin/110478997097976822/>

COPIE A PALAVRA **SUNFLOWER** NA LINHA:


COPIE E COMPLETE COM O SEU NOME:

MY NAME IS _____

QUINTA-FEIRA (17/092020)

DISCIPLINA: ARTE

10. E QUE TAL AGORA PINTAR ESSE DESENHO DA ÁRVORE? VOCÊ PODE USAR LÁPIS DE COR, GIZ DE CERA OU TINTA GUACHE. ELA VAI FICAR LINDA!




Fonte: <https://imagensemoldes.com.br/atividades-para-o-dia-da-arvore-educacao-infantil-7/>

NOME: _____

SEXTA-FEIRA (18/09/2020)

VAMOS APRENDER SOBRE AS PARTES DAS PLANTAS?

11. REESCREVA O NOME DE CADA PARTE DA PLANTA. DEPOIS FAÇA UM COLORIDO BEM BONITO.



- AGORA VOCÊ DEVERÁ COLORIR AS **VOGAIS DE VERMELHO** E AS **CONSOANTES DE AZUL** DOS NOMES DAS PARTES DAS PLANTAS.

FRUTO

TRONCO

FLORES

FOLHAS

RAIZ

NOME: _____

SEXTA-FEIRA (18/09/2020)

DISCIPLINA: INFORMÁTICA

12. PARA A AULA DE HOJE IREMOS ASSISTIR O VÍDEO DA MÚSICA REFERENTE AO DIA DA ÁRVORE. O PROFESSOR IRÁ POSTAR NO GRUPO O VÍDEO PARA VOCÊS ASSISTIREM.

APROVEITE MUITO E BOM APRENDIZADO!



Essa Árvore Tão Bonita - Músicas e Canções para Crianças/ O Reino Infantil

Fonte: <https://youtu.be/zeIEAF6E3ZM>

CHEGOU A PRIMAVERA

SEGUNDA-FEIRA (21/09/2020)

HORA DA HISTÓRIA



1 UMA LINDA BORBOLETA MUITO CEDINHO ACORDOU, PINTOU-SE DE VÁRIAS CORES E LIGEIRINHA VOOU.



2 ENCONTROU O SEU AMIGO, CARACOLINHO CAROLA E FELIZES LÁ SE FORAM, BRINCAR COM UMA GRANDE BOLA.



3 DEPOIS, QUANDO SE CANSARAM, FORAM-SE LOGO SENTAR: VÊM FLORES, SENTEM PERFUMES E PASSARINHOS NO AR,



4 "HEI! OUVIDINHOS À ESCUTA!", DISSE A LAGARTA AMIGA, "ESTÁ A CHEGAR A ABELHA", VEM CANTANDO UMA CANTIGA.



5 VINHA FAZENDO ZUM- ZUM, CANTANDO CHEIA DE AMOR E TRAZIA MEL NIA BOCA, PRA CADA AMIGO UMA FLOR.



6 FOI ENTÃO QUE REPARARAM: QUE LINDO QUE TUDO ERA! "VAMOS FAZER UMA FESTA, JÁ CHEGOU A PRIMAVERA!"

SEGUNDA-FEIRA (21/09/2020)


HORA DA ATIVIDADE

A PRIMAVERA É A ESTAÇÃO DAS FLORES E A MAIS COLORIDA!

13. QUERIDA CRIANÇA, OBSERVE A PALAVRINHA EM DESTAQUE, E COM AJUDA E MUITA ATENÇÃO COMPLETE O QUADRO ABAIXO COM O QUE SE PEDE. DEPOIS DEIXE O DESENHO DA PRIMAVERA BEM COLORIDO.

PRIMAVERA

LETRA INICIAL	LETRA FINAL	TOTAL DE VOGAIS	TOTAL DE CONSOANTES	TOTAL DE LETRAS



NOME: _____

TERÇA-FEIRA (22/09/2020)

DISCIPLINA: EDUCAÇÃO FÍSICA

14. ATIVIDADE 03: BOLHAS DE SABÃO

CHEGOU À ESTAÇÃO MAIS COLORIDA DO ANO A PRIMAVERA. E PARA COMEMORARMOS QUE TAL FAZER BOLHAS DE SABÃO? COM AJUDA DA MAMÃE OU DO PAPAÍ MISTURE DUAS COLHERES DE SOPA DE DETERGENTE EM UM COPO DE ÁGUA. MEXA BEM E COM UM CANUDINHO ASSOPRE. QUANTO MAIS DEVAGAR A CRIANÇA ASSOPRAR, MAIOR FICARÁ A BOLHA. BOA DIVERSÃO!



FONTE: <https://paisefilhos.uol.com.br/wp-content/uploads/2019/07/bolhas-de-sabao.jpg>

QUARTA-FEIRA (23/09/2020)

DISCIPLINA: INGLÊS

15. VOCÊS LEMBRAM DA HISTÓRIA CHEGOU A PRIMAVERA?
PRIMAVERA EM INGLÊS SE DIZ **SPRING**. PINTE O DESENHO BEM
COLORIDO PARA REPRESENTAR A CHEGADA DA PRIMAVERA.



Fonte: <https://br.pinterest.com/pin/662592163920519778/>

COPIE A PALAVRA **SPRING** NA LINHA:

COPIE E COMPLETE COM O SEU NOME:


MY NAME IS _____

QUINTA-FEIRA (24/092020)

DISCIPLINA: ARTE

HOJE VAMOS FAZER UMA ATIVIDADE SOBRE A PRIMAVERA, A ESTAÇÃO MAIS COLORIDA DO ANO! VAMOS FAZER UM LINDO GIRASSOL!


16. E PARA ISSO VOCÊ VAI PRECISAR DE TINTA GUACHE E GARFO. MOLHE O GARFO NA TINTA E CARIMBE EM VOLTA DO CÍRCULO PARA FORMAR AS PÉTALAS. CASO NÃO TENHA TINTA GUACHE, DESENHE AS PÉTALAS COM LÁPIS DE COR!




NOME: _____

SEXTA-FEIRA (25/09/2020)

17. E JÁ ESTAMOS NA PRIMAVERA, VEJA SÓ, A MÔNICA E O CEBOLINHA ADORAM A PRIMAVERA E CUIDAM MUITO BEM DO JARDIM QUE ESTÁ CHEIO DE FLORES E BORBOLETAS. CAPRICHEM NO COLORIDO!



- VAMOS PINTAR UM QUADRADINHO PARA CADA FLOR E PARA CADA BORBOLETA QUE APARECE NO JARDIM? DEPOIS ESCREVA O NUMERAL AO LADO.

	<input type="checkbox"/>	<input type="checkbox"/>	<input type="checkbox"/>	<input type="checkbox"/>	<input type="checkbox"/>	<input type="checkbox"/>	<input type="checkbox"/>	<input type="checkbox"/>	<input type="checkbox"/>	<input type="checkbox"/>	<input type="checkbox"/>
	<input type="checkbox"/>	<input type="checkbox"/>	<input type="checkbox"/>	<input type="checkbox"/>	<input type="checkbox"/>	<input type="checkbox"/>	<input type="checkbox"/>	<input type="checkbox"/>	<input type="checkbox"/>	<input type="checkbox"/>	<input type="checkbox"/>

NOME: _____

SEXTA-FEIRA (25/09/2020)

DISCIPLINA: INFORMÁTICA

18. PARA A AULA DE HOJE IREMOS ASSISTIR O VÍDEO DA MÚSICA REFERENTE A PRIMAVERA. O PROFESSOR IRÁ POSTAR NO GRUPO O VÍDEO PARA VOCÊS ASSISTIREM.

APROVEITE MUITO E BOM APRENDIZADO!





**BAILE DA PRIMAVERA/ MÚSICA INFANTIL/
MARCELO SERRALVA**

FONTE: <https://www.youtube.com/watch?v=4lqmeOBIOvY&feature=youtu.be>

SEGUNDA-FEIRA (28/09/2020)

HORA DA HISTÓRIA



OS HOMENZINHOS SAÍAM DE SUAS CASAS PARA TRABALHAR, FAZER COMPRAS, LEVAR E PEGAR SEUS FILHOS NA ESCOLA, CONSULTAR O MÉDICO, O DENTISTA, IR À FEIRA, PASSEAR COM SEUS CA CHORROS, E POR MUITOS OUTROS MOTIVOS.



NOS FINS DE SEMANA, OS HOMENZINHOS SAÍAM PARA SE DIVERTIR, PASSEAR, IR AO CINEMA, AO RESTAURANTE, AO TEATRO, AO PARQUE, VIAJAR...



COM TANTOS HOMENZINHOS INDO E VINDO, O TRÂNSITO DO MUNDINHO RICOU COMPLICADO. ENTÃO, ELES DECIDIRAM CRIAR ALGUMAS REGRAS PARA A SEGURANÇA DE TODOS.




ASSIM, INSTITUÍRAM O CÓDIGO DE TRÂNSITO DO MUNDINHO; UM DOCUMENTO EM QUE ESCREVERAM AS LEIS QUE TODOS DEVEM RESPEITAR E SEGUIR NO DIA-A-DIA.



1ª LEI — AO SAIR DE SUA CASA, COMO PEDESTRE, CICLISTA, MOTORISTA OU PASSAGEIRO,

TODO HOMENZINHO DEVE TER ATITUDES PACÍFICAS NO TRÂNSITO


2ª LEI — SOMOS TODOS RESPONSÁVEIS PELA SAÚDE DO NOSSO PLANETA. ASSIM, FICA PROIBIDO JOGAR LIXO EM QUALQUER ESPAÇO PÚBLICO. E, PARA EVITAR A POLUIÇÃO DO AR E A POLUIÇÃO SONORA, OS MOTORES DOS VEÍCULOS DEVEM ESTAR SEMPRE REGULADOS.



3ª LEI — A SINALIZAÇÃO DO TRÂNSITO SERVE PARA ORIENTAR E PROTEGER OS HOMENZINHOS E, PORTANTO, DEVE SER OBEDECIDA.



4ª LEI — AS CRIANÇAS DEVEM SAIR DE CASA SOMENTE ACOMPANHADAS POR UM ADULTO. QUANDO ESTIVEREM DENTRO DE UM VEÍCULO, DEVEM SE SENTAR SEMPRE NO BANCO DE TRÁS. AS CRIANÇAS TAMBÉM NÃO DEVEM BRINCAR NAS RUAS.



5ª LEI — MUITA ATENÇÃO AO TRANSPORTE ESCOLAR: AS CRIANÇAS DEVEM USAR CINTO DE SEGURANÇA, EMBARCAR E DESEMBARCAR PELO LADO DA CALÇADA E SE COMPORTAR DENTRO DO VEÍCULO.



6ª LEI — TODOS OS HOMENZINHOS DEVEM RESPEITAR E DAR PREFERÊNCIA AOS PORTADORES DE NECESSIDADES ESPECIAIS.

7ª LEI — O CÓDIGO DE TRÂNSITO DEVE SER CUMPRIDO POR TODOS. PARA ISSO, CONTAMOS COM O AGENTE DE TRÂNSITO, RESPONSÁVEL POR ORIENTAR E CORRIGIR OS HOMENZINHOS PARA MANTER A SEGURANÇA.



8ª LEI — AO SAIR DE MOTO OU BICICLETA, TODOS OS HOMENZINHOS DEVEM VERIFICAR O ESTADO DESSES VEÍCULOS, OLHANDO PRINCIPALMENTE OS FREIOS E OS PNEUS. É PRECISO MUITO CUIDADO AO DIRIGI-LOS, E O USO DO CAPACETE É OBRIGATÓRIO.



9ª LEI — PARA DIRIGIR UM VEÍCULO, TODO HOMENZINHO PRECISA TER CARTEIRA DE HABILITAÇÃO E A DOCUMENTAÇÃO DO VEÍCULO DEVE ESTAR EM DIA. É OBRIGATÓRIO RESPEITAR O LIMITE DE VELOCIDADE DE CADA VIA E USAR O CINTO DE SEGURANÇA. ALÉM DISSO, É PROIBIDO ESTACIONAR EM LOCAIS NÃO PERMITIDOS. QUEM TIVER CONSUMIDO BEBIDA ALCOÓLICA OU ESTIVER COM SONO NÃO PODE DIRIGIR DE JEITO NENHUM.

10ª LEI — PARA GARANTIR A PAZ NO TRÂNSITO, OS HOMENZINHOS DEVEM RESPEITAR UNS AOS OUTROS. NÃO IMPORTA SUA POSIÇÃO SOCIAL, ECONÔMICA OU CULTURAL, NEM SUA ETNIA OU RELIGIÃO.



O HOMENZINHO QUE DESOBEDECER A QUALQUER DAS LEIS AQUI DESCRITAS SERÁ MULTADO E PODE PERDER A CARTEIRA DE MOTORISTA E TER SEU VEÍCULO APREENDIDO.




PARA VIVER EM PAZ E SEM ACIDENTES, OS HOMENZINHOS DO MUNDINHO RECONHECERAM A IMPORTÂNCIA DE RESPEITAR E CUMPRIR AS LEIS DO TRÂNSITO.

SEGUNDA-FEIRA (28/09/2020)

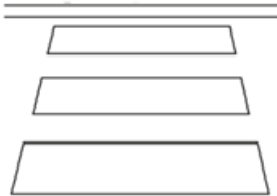
HORA DA ATIVIDADE

VAMOS CONHECER UM POUCO MAIS SOBRE O TRÂNSITO?

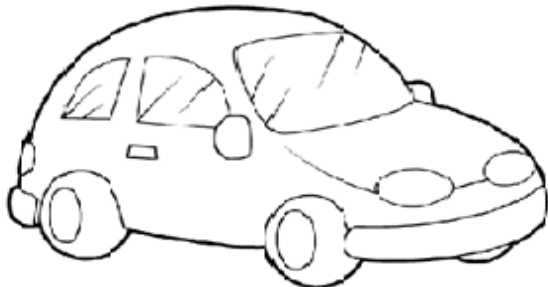
19. REESCREVA AS PALAVRINHAS CORRESPONDENTES AO TRÂNSITO
NA LINHA E DEPOIS PINTE AS IMAGENS.



SEMÁFORO



FAIXA DE PEDESTRE



CARRO



PEDESTRE

NOME: _____

TERÇA-FEIRA (29/09/2020)

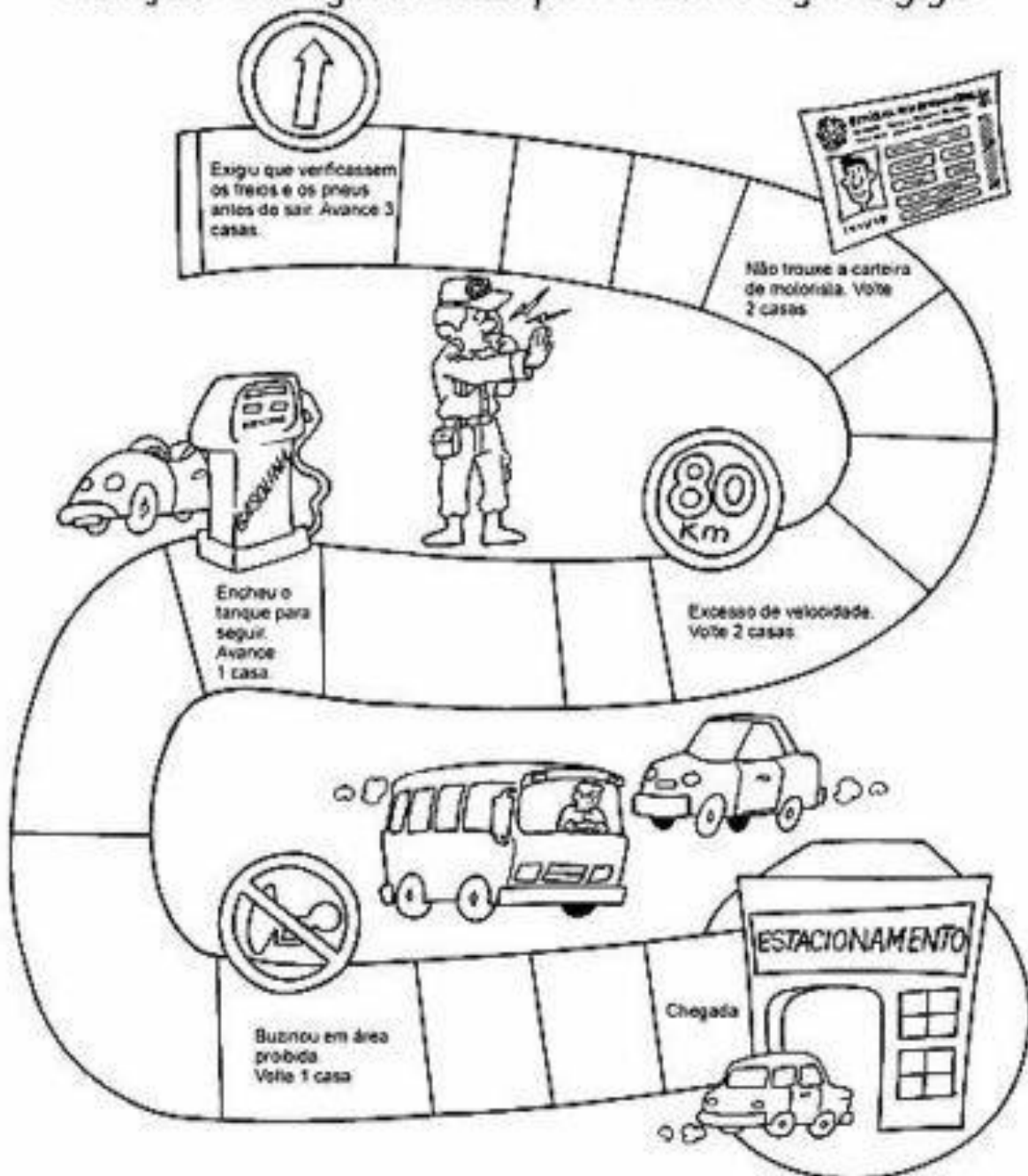
DISCIPLINA: EDUCAÇÃO FÍSICA

20. ATIVIDADE 04: JOGUINHO DO TRÂNSITO

NESSA ATIVIDADE CONVIDE O PAPAÍ OU MAMÃE PARA JOGAR COM VOCÊ. VAI SER MUITO LEGAL! EM ANEXO (PÁGINA 37) TEM UM DADO PARA SER MONTANDO PARA REALIZAR O JOGO.

Joguinho do Trânsito.

- Jogue o dadinho e ande o número que sair;
- Em algumas casas há observações sobre o trânsito. Siga as instruções. Use feijão ou botão para marcar o lugar no jogo.



QUARTA-FEIRA (30/09/2020)

DISCIPLINA: INGLÊS

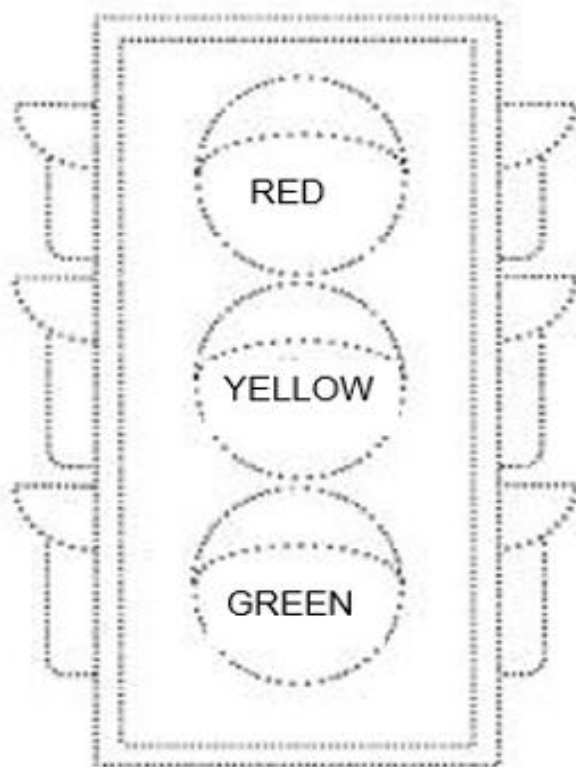
21. LEMBRAM DA HISTÓRIA O TRÂNSITO NO MUNDINHO? NELA NÓS VIMOS O SEMÁFORO. EM INGLÊS FALAMOS **TRAFFIC LIGHT**. PINTE O **TRAFFIC LIGHT** COM AS CORES CERTAS. PASSE O PONTILHADO NAS PALAVRAS E NO SEMÁFORO E VEJA O QUE CADA **COLOR (COR)** SIGNIFICA.

VOCABULÁRIO:

GO: SIGA

WAIT: ESPERE

STOP: PARE



Fonte: <https://br.pinterest.com/pin/662592163920519611/>

COPIE AS PALAVRAS NA LINHA:

GO: _____ WAIT: _____

STOP: _____

COPIE E COMPLETE COM O SEU NOME:

MY NAME IS _____

QUINTA-FEIRA (01/10/2020)

DISCIPLINA: ARTE

AGORA VAMOS TRABALHAR SOBRE O TRÂNSITO. E TEM UM ARTISTA QUE VOCÊS JÁ CONHECEM, QUE FEZ ALGUMAS PINTURAS DE ALGUNS CARROS. ESSE ARTISTA É O GUSTAVO ROSA. OBSERVE AS OBRAS ABAIXO.



FUSCA EM FAMÍLIA

MERCEDES VERMELHA

SEM TÍTULO

Fontes: <http://www.gustavorosa.org.br/en/index.php/category-works/item/240-fusca-com-familia> <https://www.gustavorosa.org.br/index.php/categoria-obras/item/90-mercedes-vermelha> <https://gustavorosa.org.br/repositorio/reposi/sem-titulo-460/>

GOSTARAM? ACHARAM OS CARROS DIFERENTES?
PERCEBERAM AS CORES E AS FORMAS?

22. CHEGOU A SUA VEZ DE DESENHAR UM CARRO. USE SUA
IMAGINAÇÃO E CAPRICHE:

A large empty rectangular box with a black border, intended for the student to draw their own car.

NOME: _____

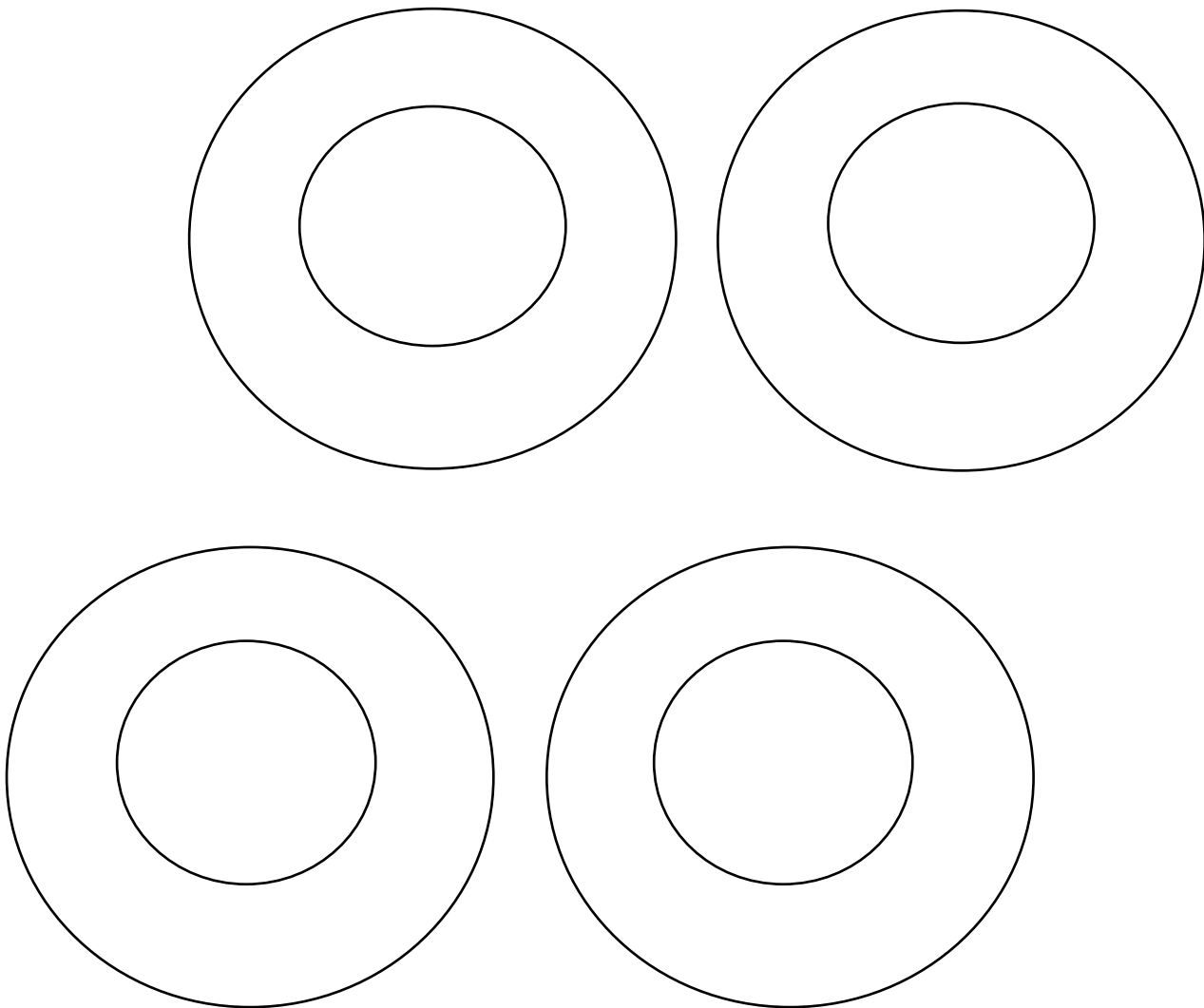
QUINTA-FEIRA (01/10/2020)

DISCIPLINA: ARTE

23. E QUE TAL FAZER UM CARRINHO PARA BRINCAR? PEGUE UM ROLINHO DE PAPEL HIGIÊNICO E PINTE COM A COR QUE QUISER, DEPOIS PINTE OS CÍRCULOS ABAIXO PARA FORMAR OS PNEUS DO CARRO, RECORTE E COLE NO ROLINHO. DEPOIS PEÇA AJUDA PARA UM ADULTO, PARA FAZER UM CORTE NO MEIO DO ROLINHO. DIVIRTA-SE!



Fonte: <https://br.pinterest.com/pin/340936634289857612/>



SEXTA-FEIRA (02/10/2020)


24. QUERIDA CRIANÇA, VAMOS RELEMBRAR O ALFABETO? ESCREVA AS LETRAS FALTANTES.

	B	C		E		G	H	
J	K		M		O	P		R
S		U			X	Y		★



* AGORA LIGUE OS PONTOS SEGUINDO A ORDEM CORRETA DO ALFABETO, COMPLETANDO AS FIGURAS DO TRÂNSITO.

DEPOIS FAÇA UM LINDO COLORIDO.



NOME: _____

SEXTA-FEIRA (02/10/2020)

DISCIPLINA: INFORMÁTICA

25. HOJE IREMOS ASSISTIR O VÍDEO REFERENTE AO TRÂNSITO.
PROFESSOR IRÁ POSTAR NO GRUPO O VÍDEO PARA VOCÊS ASSISTIREM.

APROVEITE MUITO E BOM APRENDIZADO!



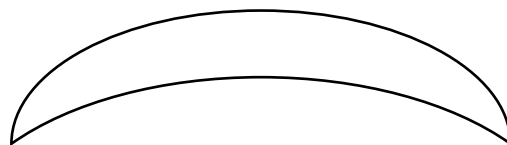



Clubinho Honda
Segurança no Trânsito

FONTE: <https://www.youtube.com/watch?v=1ntk268YKks&feature=youtu.be>

MATERIAL
DE
APOIO

- ATIVIDADE 4 PÁGINA 8. PEÇAS PARA RECORTE DA BANDEIRA AULA DE ARTE:



- ATIVIDADE 20 PÁGINA 29. EDUCAÇÃO FÍSICA: DADINHO PARA RECORTAR, COLAR E MONTAR PARA JOGAR!

