

**CENHO - CENTRO EDUCACIONAL MUNICIPAL
NOVO HORIZONTE**

**ATIVIDADES COMPLEMENTARES
3º BIMESTRE**

**EDUCAÇÃO INFANTIL
PRÉ 1**

PROFESSORA: NILZA MENESES DE BARROS GERALDI

EMAIL: nilzamineira2016@gmail.com

CONTATO: (49) 99804-9261

DISCIPLINAS: ÁREAS DO CONHECIMENTO,
EDUCAÇÃO FÍSICA
E ARTES.



APRESENTAÇÃO

É MUITO AMOR ENVOLVIDO!

OLÁ MEUS AMORES, A PROF. TEM UM RECADINHO PARA VOCÊS, NÓS PRECISAMOS FICAR EM CASA SÓ MAIS UM POUQUINHO, ESPERANDO UM VÍRUS MUITO CHATO IR EMBORA DE VEZ!

MAS MESMO ESTANDO EM CASA VAMOS DISPONIBILIZAR ATIVIDADES PARA QUE VOCÊS JUNTAMENTE COM SUA FAMÍLIA POSSAM CONTINUAR A DESENVOLVER SEU POTENCIAL DE APRENDIZAGEM.

SÃO ATIVIDADES SIMPLES, MAIS FEITAS COM MUITO CARINHO, DE ALGUÉM QUE ESTÁ EM CASA, PARA VOCÊS QUE TAMBÉM ESTÃO EM CASA!

OBSERVAÇÃO: A CADA ATIVIDADE FEITA TIRE UMA FOTO OU FAÇA VIDEO E COLOQUE NO GRUPO DO WHATSAP, FACEBOOK (ATIVIDADE CENHO). A PARCERIA FAMÍLIA-ESCOLA QUE TEMOS CULTIVADO COM CERTEZA FAVORECE O CRESCIMENTO DO NOSSO TRABALHO E DAS NOSSAS CRIANÇAS.

TOME MUITO CUIDADO E LEMBRE-SE:

“NÃO ESTAMOS DE FÉRIAS, EVITE AO MÁXIMO SAIR DE CASA.”

BOM TRABALHO A TODOS (AS), COM CARINHO, PROF. NILZA!



“Família e Escola: relações de essência e convivência com base de valores para a formação do indivíduo.”

SEGUNDA-FEIRA 07/09/2020

ATIVIDADE 1


NOME: _____ DATA: _____

AMORES,

COMO A BANDEIRA ESTÁ LONGE...

AJUDE O SOLDADO A CHEGAR ATÉ A BANDEIRA, COLANDO AREIA PELO CAMINHO.

VIVA A INDEPENDÊNCIA!!!



TERÇA-FEIRA 08/09/2020

ATIVIDADES 2

NOME: _____ DATA: _____

Educação Física

Cavalinho do Dom Pedro

Vamos precisar de um cabo de vassoura, barbante ou lã e um litro descartável e da ajuda do papai e da mamãe. Primeiro passo dobre a garrafa ao meio e amarre com um barbante, encaixe a boca da garrafa no cabo da vassoura. Se quiser pode pintar os olhos e boca na frente da garrafa. Com o barbante faça as crinas do cavalo. Decore da forma que gostar. Vamos galopar na imaginação!!!



QUARTA-FEIRA 09/09/2020

ATIVIDADES 3

NOME: _____ DATA: _____

ASSISTA O VÍDEO.

“MAS QUE LINDO SOLDADINHO, QUE POR AQUI VAI PASSANDO...
MONTADO EM SEU CAVALO, E A BANDEIRA BALANÇANDO.

1, 2... MARCHA SOLDADO!!!”

VAMOS COLORIR!



QUINTA-FEIRA 10/09/2020

ATIVIDADES 4

NOME: _____ DATA: _____

Disciplina: Artes

Everlise dos Santos

Whats: (46)9 8814 5188

OLÁ GALERINHA LINDA, TUDO BEM COM VOCÊS? VAMOS CONTINUAR EM CASA, JUNTO COM A FAMÍLIA PARA QUE POSSAMOS NOS CUIDAR AINDA MAIS. PREPARADOS PARA MAIS UMA APOSTILA?


VAMOS LÁ?!

QUERIDA CRIANÇA, VAMOS TRABALHAR SOBRE A PÁTRIA, E VOCÊ SABE QUAIS SÃO AS CORES DA NOSSA BANDEIRA? ISSO MESMO: VERDE, AZUL, AMARELO E BRANCO. O PINTOR GUSTAVO ROSA, FEZ UMA PINTURA EM HOMENAGEM AO BRASIL, VEJA ABAIXO:



TUCANO.

AGORA PINTE O DESENHO DO TUCANO ABAIXO, USANDO AS
CORES DA BANDEIRA DO BRASIL.



Fontes: <https://www.gustavorosa.org.br/index.php/categoria-obras/item/221-tucano><https://israelakotona.blogspot.com/2019/03/blog-post.html>

SEGUNDA-FEIRA 14/09/2020


ATIVIDADES 5

NOME: _____ DATA: _____

**PEQUENINOS, PREVINA-SE, VAMOS LAVAR SEMPRE AS MÃOS COMO
FAZ NOSSO AMIGO SAPO.**

ASSISTA O VÍDEO E FAÇA UM BELO CLORIDO!

O SAPO LAVOU A MÃO,
COM ÁGUA E MUITO SABÃO,
CRIANÇA COM A MÃO LIMPINHA
NÃO VAI PEGAR BICHINHO NÃO
BICHINHO NÃO!



TERÇA-FEIRA 15/09/2020

ATIVIDADES 6

NOME: _____ DATA: _____

Educação Física

Rosqueando Garrafas

Modo de fazer: pegar garrafas e potes variados com tampas de rosca e cortar só a parte da tampa. Prender todos em um papelão e pedir para a criança abrir e fechar cada um deles.



<https://www.kindergartenrecreio.com.br/2019/08/28/15-atividades-divertidas-para-estimular-o-movimento-de-pinca-nas-criancas/>


QUARTA-FEIRA 16/09/2020

ATIVIDADES 7

NOME: _____ DATA: _____

ASSITA DO VÍDEO “A COBRA NÃO TEM PÉ...”

AJUDE A COBRA “MILOCA” RASTEJAR ATÉ O JARDIM . VAMOS USAR COTONETE COMO PINCEL E TINTA.



QUINTA-FEIRA 17/09/2020

ATIVIDADES 8

NOME: _____ DATA: _____

Disciplina: Artes Everlise dos Santos Whats: (46)9 8814 51 88

HOJE VAMOS FAZER UMA ATIVIDADE SOBRE O DIA DA ÁRVORE.
DESENHE A MÃO DA CRIANÇA, ATÉ O PUNHO, PARA FORMAR O
TRONCO, EM SEGUIDA PEÇA PARA QUE ELA MOLHE O DEDINHO
INDICADOR NA TINTA GUACHE E CARIMBE EM CIMA DA MÃO
DESENHADA PARA FORMAR AS FOLHAS/COPA. VAI FICAR MUITO
BONITO! (CASO NÃO TENHA TINTA, AJUDE-A A DESENHAR AS FOLHAS).



Fonte: <https://br.pinterest.com/pin/813603488904534112/>

SEGUNDA-FEIRA 21/09/2020

ATIVIDADES 9

NOME: _____ DATA: _____

VIVA A PRIMAVERA!

AMORZINHO! PINTE CONFORME A LEGENDA.



TERÇA-FEIRA 22/09/2020

ATIVIDADES 10

NOME: _____ DATA: _____

Educação Física

Arremesso no balde

Nessa atividade vamos precisar de um balde e uma bolinha que pode ser de papel. Determine uma distância entre a criança e o balde. Agora basta arremessar a bolinha dentro do balde. Se estiver muito facil tome distancia se estiver dificil aproxime se do balde.



<https://limerique.com.br/pa-pum/eumbaldenaoeumacestadebasquete/>

QUARTA-FEIRA 23/09/2020


ATIVIDADES 11

NOME: _____ DATA: _____

A PRIMAVERA É LINDA E TUDO FICA COLORIDO!

VAMOS À CAÇA AOS NÚMEROS USANDO AS CORES DA LEGENDA PARA PINTAR.

-  AMARELO CLARO
-  VERMELHO
-  VERDE
-  LARANJA
-  AZUL
-  AMARELO ESCURO



QUINTA-FEIRA 24/09/2020

ATIVIDADES 12

NOME: _____ DATA: _____

Disciplina: Artes Everlise dos Santos Whats: (46)9 8814 51 88

CHEGOU A HORA DE TRABALHARMOS A PRIMAVERA. A ESTAÇÃO MAIS LINDA E COLORIDA DO ANO! E PARA ISSO, QUE TAL FAZER UMA PINTURA COM TINTA GUACHE E GARFO? MOLHE O GARFO NA TINTA E CARIMBE NOS DESENHOS DOS CAULES ABAIXO, FAÇA AS FLORES BEM COLORIDAS. (CASO NÃO TENHA TINTA, PEÇA PARA A CRIANÇA DESENHAR AS PÉTALAS).



SEGUNDA-FEIRA 28/09/2020

ATIVIDADES 13

NOME: _____ DATA: _____

SEMANA DO TRÂNSITO

“VOU INVENTAR UMA RUA QUE SEJA SÓ MINHA, ONDE EU BRINQUE, CANTE E DANCE E FIQUE NA LINHA. MEUS AMIGOS NELA TAMBÉM ESTARÃO E NO MUNDO DA LUA, COM CERTEZA TODOS FICARÃO.”

VAMOS USAR NOSSA CRIATIVIDADE EM CIMA DOS TRACEJADOS.

(PODEM USAR COLA COLORIDA, COLAGEM COM PAPEL, PINTURA...)



TERÇA-FEIRA 29/09/2020

ATIVIDADES 14

NOME: _____ DATA: _____

Educação Física

Carro de papelão

Nessa semana comemoramos a Semana Nacional do Trânsito e para divertir nossos pequenos que tal confeccionarmos um carrinho de papelão? Basta encontrar uma caixa de papelão grande quadrada ou retangular. Ai é só usar a criatividade. Peça para seu pequeno ajudar na escolha das cores e pinte a caixa.

Faça o volante com um prato descartável ou com papelão mesmo. As rodas também podem ser de papelão. Os faróis use tubos de papel higiênico. Depois de pronto e só sair por aí dando muitas voltas de carrinho. Aposto que as crianças vão amar!



<https://www.criandocomapego.com/24-ideias-inspiradoras-de-carro-de-caixa-de-papelao/>

QUARTA-FEIRA 30/09/2020

ATIVIDADES 15

NOME: _____ DATA: _____

SEMANA DO TRÂNSITO

CICLISTA INTELIGENTE USA CAPACETE.

PINTE BEM BONITO O DESENHO!



QUINTA-FEIRA 01/10/2020

ATIVIDADES 16

NOME: _____ DATA: _____

Disciplina: Artes Everlise dos Santos Whats: (46)9 8814 51 8820

VAMOS TRABALHAR SOBRE O TRÂNSITO? OBSERVE AS OBRAS ABAIXO E LIGUE AS QUE SÃO IGUAIS:





Com carinho, prof. Nilza