



**CENHO - CENTRO EDUCACIONAL MUNICIPAL  
NOVO HORIZONTE**

**ATIVIDADES COMPLEMENTARES  
3º BIMESTRE**

**EDUCAÇÃO INFANTIL  
PRÉ 1**

PROFESSORA: NILZA MENESES DE BARROS GERALDI

EMAIL: [nilzamineira2016@gmail.com](mailto:nilzamineira2016@gmail.com)

CONTATO: (49) 99804-9261

DISCIPLINAS: ÁREAS DO CONHECIMENTO,  
EDUCAÇÃO FÍSICA  
E ARTES.

# APRESENTAÇÃO

É MUITO AMOR ENVOLVIDO!

OLÁ MEUS AMORES, A PROF. TEM UM RECADINHO PARA VOCÊS, NÓS PRECISAMOS FICAR EM CASA SÓ MAIS UM POUQUINHO, ESPERANDO UM VÍRUS MUITO CHATO IR EMBORA DE VEZ!

MAS MESMO ESTANDO EM CASA VAMOS DISPONIBILIZAR ATIVIDADES PARA QUE VOCÊS JUNTAMENTE COM SUA FAMÍLIA POSSAM CONTINUAR A DESENVOLVER SEU POTENCIAL DE APRENDIZAGEM.

SÃO ATIVIDADES SIMPLES, MAIS FEITAS COM MUITO CARINHO, DE ALGUÉM QUE ESTÁ EM CASA, PARA VOCÊS QUE TAMBÉM ESTÃO EM CASA!

OBSERVAÇÃO: A CADA ATIVIDADE FEITA TIRE UMA FOTO OU FAÇA VIDEO E COLOQUE NO GRUPO DO WHATSAP, FACEBOOK (ATIVIDADE CENHO). A PARCERIA FAMÍLIA-ESCOLA QUE TEMOS CULTIVADO COM CERTEZA FAVORECE O CRESCIMENTO DO NOSSO TRABALHO E DAS NOSSAS CRIANÇAS.

TOME MUITO CUIDADO E LEMBRE-SE:

**“NÃO ESTAMOS DE FÉRIAS, EVITE AO MÁXIMO SAIR DE CASA.”**

BOM TRABALHO A TODOS (AS), COM CARINHO, PROF. NILZA!



“Família e Escola: relações de essência e convivência com base de valores para a formação do indivíduo.”

SEGUNDA-FEIRA 03/08/2020

ATIVIDADE 1

NOME: \_\_\_\_\_ DATA: \_\_\_\_\_

DIA DOS PAIS

ELE TE PROTEGE, QUER SEU BEM, LEVA A FAMÍLIA PARA PASSEIOS LEGAIS E SE ESFORÇA PARA TE FAZER FELIZ ELE É O...

**SUPER PAPAÍ**

**ENCONTRE E PINTE OS ESCUDOS COM A LETRA P DE PAPAÍ**

The worksheet features a grid of 20 shield-shaped letters. The letters are: P, S, M, V, L, P, P, G, T, K, P, P, A, I, F, J, P, P. A cartoon superhero character is positioned on the left side of the grid.

**TERÇA-FEIRA 04/08/2020**

**ATIVIDADES 2**

NOME: \_\_\_\_\_ DATA: \_\_\_\_\_

**Educação Física**

Atividade com os pais: **Cavalinho**

Esta atividade é referente ao dia dos pais e será realizada junto com o papai ou com quem você reconhece como figura paterna, já que existem diferentes tipos de pais e o que importa é o amor acima de tudo. Nossa atividade é bem simples, mas que promete ser bem divertida. Nas costas ou nos ombros do papai, uma cavalgada pelo espaço da sua casa. Ai é só usar a imaginação. Vamos nos divertir!



<https://www.tempojunto.com/2015/03/02/mais-10-atividades-para-quando-voce-tem-10-minutinhos/>

**QUARTA-FEIRA 05/08/2020**

**ATIVIDADES 3**

NOME: \_\_\_\_\_ DATA: \_\_\_\_\_

ASSISTA O VÍDEO JUNTINHO COM SEU PAPAÍ QUE A PROFESSORA IRÁ PASSAR, LOGO APÓS PINTE UMA DE SUAS MÃOZINHAS E CARIMBE NA FOLHA. DEPOIS PEÇA O PAPAÍ PARA LER.

**MINHA MÃOZINHA APONTA 5 PALAVRINHAS QUE EU QUERIA DIZER...**

**QUERIDO PAPAÍ AMO MUITO VOCÊ!!!**

**QUINTA-FEIRA 06/08/2020**

**ATIVIDADES 4**

NOME: \_\_\_\_\_ DATA: \_\_\_\_\_

Disciplina: Artes  
88

Everlise dos Santos

Whats: (46)9 8814 51

OLÁ GALERINHA LINDA, TUDO BEM COM VOCÊS? SENHORES PAIS, COMO ESTÃO? ESPERO QUE ESTEJAM TODOS BEM. PRECISAMOS CONTINUAR NOS CUIDANDO E CUIDANDO DAS NOSSAS CRIANÇAS E PARA ISSO TEMOS QUE CONTINUAR EM CASA!

SEI QUE NEM SEMPRE É FÁCIL REALIZAR AS ATIVIDADES, MAS SAIBAM QUE VOCÊS ESTÃO DE PARABÉNS, AJUDANDO OS SEUS PEQUENOS (AS).

SENDO ASSIM, CONTINUAMOS COM NOSSAS ATIVIDADES NA APOSTILA. UMA MANEIRA DE ESTARMOS JUNTOS À DISTÂNCIA! ABRAÇOS VIRTUAIS A TODOS!



Fonte: <https://br.pinterest.com/pin/822258844442310117/>

VAMOS FAZER UMA ATIVIDADE COM TODOS QUE MORAM AÍ NA CASA (MAMÃE, PAPAI, IRMÃOS, IRMÃS, AVÓS, TITIOS, TITIAS...)? MOLHEM UMA DAS MÃOS NA TINTA GUACHE E CARIMBEM NA FOLHA, CADA UM PODE ESCOLHER A COR QUE QUISER. VAI SER MUITO DIVERTIDO!


SEGUNDA-FEIRA 10/08/2020

ATIVIDADES 5

NOME: \_\_\_\_\_ DATA: \_\_\_\_\_

ASSISTA O VÍDEO SAUDADES DOS ALUNOS.  
MINHA LINDA ESCOLA QUE SAUDADE DE VOCÊ!

**PINTE NAS CORES CERTINHAS**



**TERÇA-FEIRA 11/08/2020**

**ATIVIDADES 6**

NOME: \_\_\_\_\_ DATA: \_\_\_\_\_

**Educação Física**

**Pescaria com peneira**

Vamos pescar? Separe algumas tampinhas de garrafa pet, duas bacias e uma peneira. Encha uma bacia com a água e coloque as tampinhas dentro. O objetivo da criança é mergulhar a peneira para pescar as tampinhas e transferi-las para a outra. Nessa atividade desenvolvemos a percepção visual e coordenação olho/ mão.



<https://www.mepoenahistoria.com.br/atividades/pescaria-com-peneira/>



**QUARTA-FEIRA 12/08/2020**

**ATIVIDADES 7**


NOME: \_\_\_\_\_ DATA: \_\_\_\_\_

**HORA DA HISTÓRIA**

**ASSITA DO VÍDEO**

**A PRINCEZINHA SEM NOME**

QUE LINDA HISTÓRIA, AGORA RECORTE DE REVISTAS, JORNAIS E  
OUTROS AS LETRAS QUE FORMAM SEU NOME.









QUINTA-FEIRA 13/08/2020

ATIVIDADES 8

NOME: \_\_\_\_\_ DATA: \_\_\_\_\_

Disciplina: Artes Everlise dos Santos Whats: (46)9 8814 51 88

AGORA MEUS PEQUENOS (AS) OBSERVEM BEM AS FIGURAS  
ABAIXO, DEPOIS LIGUE AS IGUAIS:




SEGUNDA-FEIRA 17/08/2020

ATIVIDADES 9

NOME: \_\_\_\_\_ DATA: \_\_\_\_\_

VAMOS CANTAR E DANÇAR COM A MÚSICA DO SACI NESTE VÍDEO.

LEVE O SACI ATÉ O CACHIMBO, DEPOIS PASSE O DEDO NA TINTA MARRON  
OU PÓ DE CAFÉ E FAÇA O CAMINHO.



TERÇA-FEIRA 18/08/2020

ATIVIDADES 10

NOME: \_\_\_\_\_ DATA: \_\_\_\_\_

Educação Física

**Pega bolinha com os pés**

A lara adora nadar com sua cauda linda e encantada. Vamos imitar a lara usando nossos pés? Caso você não tenha bolinhas, coloque brinquedos em um balde ou bacia, e peça para a criança pegar com os pés, vai ser muito legal!



**QUARTA-FEIRA 19/08/2020**

**ATIVIDADES 11**

NOME: \_\_\_\_\_ DATA: \_\_\_\_\_

ASSISTA O VÍDEO

VAMOS FAZER COLGEM?

**COMPLETE O DESENHO, COLANDO NO RABO DA IARA CASCA DE OVO,  
RASPINHAS DE LÁPIS, PAPEL LAMINADO OU LANTEJOLAS.**



QUINTA-FEIRA 20/08/2020

ATIVIDADES 12


NOME: \_\_\_\_\_ DATA: \_\_\_\_\_

Disciplina: Artes    Everlise dos Santos Whats: (46)9 8814 51 88

**HOJE VAMOS TRABALHAR SOBRE O FOLCLORE E O PERSONAGEM ESCOLHIDO É O SACI-PERERÊ.**

**“O SACI TEM UMA PERNA SÓ, USA GORRO VERMELHO E PITA UM CACHIMBO DE BARRO. ELE É BEM LEVADO; CORRE E PULA POR TODO O LADO; APRONTA MIL TRAVESSURAS. É O MAIS SAPECA DAS CRIATURAS”!**

**PINTE O SACI USANDO A COR PRETA OU A COR MARROM, DEPOIS PINTE O GORRO E O CALÇÃO COM A COR VERMELHA. VOCÊ PODE USAR LÁPIS DE COR OU TINTA GUACHE. CAPRICHE!**



SEGUNDA-FEIRA 24/08/2020

ATIVIDADES 13



NOME: \_\_\_\_\_ DATA: \_\_\_\_\_

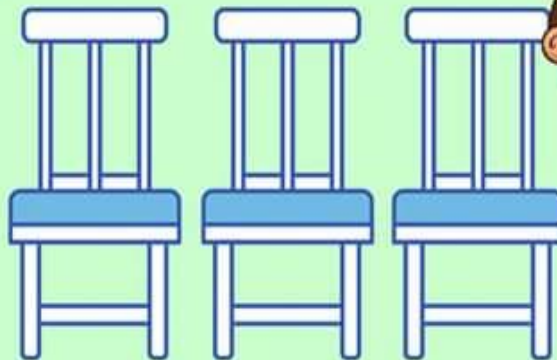
PEGUE AS CADEIRAS DA MAMÃE E VAMOS BRINCAR DE SACI.



# DANÇA DO SACI

SÃO AS MESMAS REGRAS DA DANÇA DAS CADEIRAS, PORÉM TODOS DANÇAM COM UM PÉ SÓ, COMO O SACI.

@reinventar.educacao  



TERÇA-FEIRA 25/08/2020

ATIVIDADES 14

NOME: \_\_\_\_\_ DATA: \_\_\_\_\_

**Educação Física**

**Bola no alvo**

Vamos precisar de um alvo bem grande pode ser um bambolê, fita adesiva e bolinhas de plástico ou de papel. Vamos passar varias vezes a fita adesiva no bambolê de forma que fique com a parte que gruda somente de um lado formando uma teia. Depois pendure o bambolê na altura em que a criança possa alcançar. Agora é só jogar a bolinha para grudar. Se a criança não conseguir você poderá grudar as bolinhas e pedir para a criança retirá-las.





**QUARTA-FEIRA 26/08/2020**

**ATIVIDADES 15**

NOME: \_\_\_\_\_ DATA: \_\_\_\_\_

ASSISTA O VÍDEO, HISTÓRIA CANTADA

**DONA BARATINHA**

USE SUA CRIATIVIDADE E FAÇA UM BELO COLORIDO NA D.BARATINHA,  
VAMOS LÁ VOCÊ É CAPAZ!!!



**QUINTA-FEIRA 27/08/2020**

**ATIVIDADES 16**

NOME: \_\_\_\_\_ DATA: \_\_\_\_\_

Disciplina: Artes    Everlise dos Santos Whats: (46)9 8814 51 88

**PEQUENOS ARTISTAS, QUE TAL AGORA FAZER UM DESENHO BEM LINDO? DESENHE O QUE VOCÊ QUISER, COM AS CORES QUE MAIS GOSTA. CAPRICHE!**

SEGUNDA-FEIRA 31/08/2020

ATIVIDADES 17


NOME: \_\_\_\_\_ DATA: \_\_\_\_\_

VAMOS ASSISTIR A HISTÓRIA “O MONSTRO DAS CORES” DISPONÍVEL NO GRUPO DO WHATS DA TURMA.



QUANDO A GENTE ESTÁ ALEGRE, A GENTE SORRI, A GENTE BRINCA E A GENTE PULA... A GENTE BRILHA COMO O SOL E COMO AS ESTRELAS.

AGORA DESCUBRA QUAL EMOÇÃO ESTE MONTRINHO ESTÁ SENTINDO HOJE E FAÇA UM BELO COLORIDO, VAMOS LÁ?



**TERÇA-FEIRA 01/09/2020**

**ATIVIDADES 18**

NOME: \_\_\_\_\_ DATA: \_\_\_\_\_

**Educação Física**

**Jogo do Pinguim**

Coloque um balão entre os joelhos das crianças, estipule um caminho para que elas andem sem deixar o balão cair. Deixe a brincadeira mais interessante com obstáculos. Se o balão cair elas recomeçam o caminho.



<https://passeioskids.com/brincadeiras-bexigas-passeios-kids/>

QUARTA-FEIRA 02/09/2020

ATIVIDADES 19

NOME: \_\_\_\_\_ DATA: \_\_\_\_\_

E AGORA VAMOS BRINCAR DE ESPELHO DAS EMOÇÕES, É UMA ATIVIDADE PARA QUE AS CRIANÇAS RECONHEÇAM AS CARAS DAS EMOÇÕES.

MÚSICA NO GRUPO DO WHATS (CARA DE QUÊ?)

“HAMMM E NÃO ESQUEÇAM DE REGISTRAR COM VÍDEO OU FOTO ESTA ATIVIDADE. QUERO VER ESSAS CARINHAS LINDAS FAZENDO AS EMOÇÕES.



QUINTA-FEIRA 03/09/2020

ATIVIDADES 20

NOME: \_\_\_\_\_ DATA: \_\_\_\_\_

Disciplina: Artes Everlise dos Santos Whats: (46)9 8814 51 88

VAMOS BRINCAR DE JOGO DA MEMÓRIA? PEÇA AJUDA PARA UM ADULTO, RECORTEM AS FIGURAS, E APROVEITEM PARA JOGAR. DIVIRTAM-SE! (não é pra devolver esse jogo)



Crianças amadas, se tornam  
adultos que sabem amar.



**Até a próxima meus amores...**

**Com carinho, Prof. Nilza!!!**