

CENTRO EDUCACIONAL MUNICIPAL NOVO HORIZONTE

ATIVIDADES COMPLEMENTARES 3º BIMESTRE

NÍVEL: EDUCAÇÃO INFANTIL

MATERNAL II / 2020

PROFESSORA: CARÍCIA ROVARIS

CONTATO/CELULAR WHATSAPP: 9829 9268

DISCIPLINAS EDUCAÇÃO INFANTIL: ÁREAS DO CONHECIMENTO,
EDUCAÇÃO FÍSICA E ARTES.



QUERIDA FAMÍLIA!

Tudo bem com você? Espero que sim! Estou morrendo de saudades dos meus pequenos.

Já se passaram vários dias que estamos longe, porém devemos ficar por mais um tempo para o bem de todos, em especial das pessoas que amamos, que são nossos filhos. Teremos fé que logo tudo vai passar e voltar ao normal.

Essa é a 5ª apostila. Elaborei atividades simples e fáceis de serem realizadas em casa, mais não deixando de pensar no aprendizado e desenvolvimento da criança. Esperem que gostem, preparei com muito amor e carinho cada atividade, imaginando o rostinho, o jeitinho de cada um realizando as atividades propostas! Caso não compreenderem algo ou tiver dúvida podem me chamar pelo whatsapp que estarei pronta para ajudar a esclarecê-las caso necessário. Cuidem-se bem e que Deus ilumine a todos e que logo tudo vai passar e estaremos juntos novamente!

Abraços carinhosos da prof. Carícia

1° Semana

Área do conhecimento

Segunda-feira(03/08/2020)

Data comemorativa

Você vai assistir o vídeo Meu pai. Que está aqui abaixo neste link.



https://youtu.be/SnY2_thm6FE.

Agora que você assistiu o vídeo. Pinte a camisa com tinta, depois cole dois botões na gola da camisa. Vai ficar linda.



Educação Física-04/08/20

Atividade 01: atividade com os pais: **Cavalinho**

Esta atividade é referente ao dia dos pais e será realizada junto com o papai ou com quem você reconhece como figura paterna, já que existem diferentes tipos de pais e o que importa é o amor acima de tudo. Nossa atividade é bem simples, mas que promete ser bem divertida. Nas costas ou nos ombros do papai, uma cavalgada pelo espaço da sua casa. Ai é só usar a imaginação. Vamos nos divertir!



<https://www.tempojunto.com/2015/03/02/mais-10-atividades-para-quando-voce-tem-10-minutinhos/>

Área do conhecimento

Quarta-feira (05/08/2020)

Vamos fazer a impressão do pé **direito** com tinta **azul** do lado das letras A e I.



Disciplina: Artes

Turma: Maternal 2

Professora: Everlise dos Santos

Whats: (46) 9 8814 51 88

Aluno (a): _____

OLÁ PEQUENOS ARTISTAS LINDOS, TUDO BEM COM VOCÊS? SENHORES PAIS, COMO ESTÃO? ESPERO QUE ESTEJAM TODOS BEM. PRECISAMOS CONTINUAR NOS CUIDANDO E CUIDANDO DAS NOSSAS CRIANÇAS E PARA ISSO TEMOS QUE CONTINUAR EM CASA!

SEI QUE NEM SEMPRE É FÁCIL REALIZAR AS ATIVIDADES, MAS SAIBAM QUE VOCÊS ESTÃO DE PARABÉNS, AJUDANDO OS SEUS PEQUENOS (AS).

SENDO ASSIM, CONTINUAMOS COM NOSSAS ATIVIDADES NA APOSTILA. UMA MANEIRA DE ESTARMOS JUNTOS À DISTÂNCIA! ABRAÇOS VIRTUAIS A TODOS!



Fonte: <https://pt.dreamstime.com/os-desenhos-animados-ca%C3%A7oam-ilustra%C3%A7%C3%A3o-mi%3%BAdos-felizes-figura-crian%C3%A7as-da-vara-image121631686>

ATIVIDADE DE ARTES PARA O DIA 06/08/2020.

VAMOS FAZER UMA ATIVIDADE COM TODOS QUE MORAM AÍ NA CASA (MAMÃE, PAPAÍ, IRMÃOS, IRMÃS, AVÓS, TITIOS, TITIAS...)? MOLHEM UMA DAS MÃOS NA TINTA GUACHE E CARIMBEM NA FOLHA, CADA UM PODE ESCOLHER A COR QUE QUISE. VAI SER MUITO DIVERTIDO!

2° Semana

Área do conhecimento

Segunda-feira (10/08/2020)

Musicalização


Essa semana vamos cantar!

Você vai assistir o vídeo da música da Dona aranha. Que está aqui abaixo neste link.



<https://www.youtube.com/watch?v=MubGlfBR1kA>

Pinte a mão com tinta preta e depois faça a impressão na teia de aranha.



Educação Física-11/08/20

Atividade 02: **Pescaria com peneira**

Vamos pescar? Separe algumas tampinhas de garrafa pet, duas bacias e uma peneira. Encha uma bacia com a água e coloque as tampinhas dentro. O objetivo da criança é mergulhar a peneira para pescar as tampinhas e transferi-las para a outra. Nessa atividade desenvolvemos a percepção visual e coordenação olho/mão.




<https://www.mepoenahistoria.com.br/atividades/pescaria-com-peneira/>

Área do conhecimento

Quarta-feira (12/08/2020)

Musicalização

Pinte o rosto da aranha e cole lã nos pontilhados para formar uma aranha.







ATIVIDADE DE ARTES PARA O DIA 13/08/2020.

AGORA VAMOS CANTAR A MUSIQUINHA DA DONA ARANHA?

“A DONA ARANHA SUBIU PELA PAREDE, VEIO A CHUVA FORTE E A DERRUBOU. JÁ PASSOU A CHUVA, O SOL JÁ VEM SURGINDO E A DONA ARANHA CONTINUA SUBINDO. ELA É TEIMOSA E DESOBEDIENTE. SOBE, SOBE, SOBE E NUNCA ESTÁ CONTENTE”!

DEPOIS DE CANTAREM A MUSIQUINHA, LIGUE AS ARANHAS AS CORES IGUAIS:



Fonte: <https://www.pinterest.ch/pin/524176844128425582/>

3º Semana

Área do conhecimento

Segunda-feira(17/08/2020)

Folclore

Você vai assistir o vídeo a lenda da Iara. Que está aqui abaixo neste link.



<https://www.youtube.com/watch?v=O8H-YXuAG5s>

Vamos fazer colagem! Cole na calda da iara casca de ovo, lantejolas ou pedaços de e.v.a.



Educação Física-18/08/20

Atividade 03: **Pega bolinha com os pés**

A lara adora nadar com sua cauda linda e encantada. Vamos imitar a lara usando nossos pés? Caso você não tenha bolinhas, coloque brinquedos em um balde ou bacia, e peça para a criança pegar com os pés, vai ser muito legal!

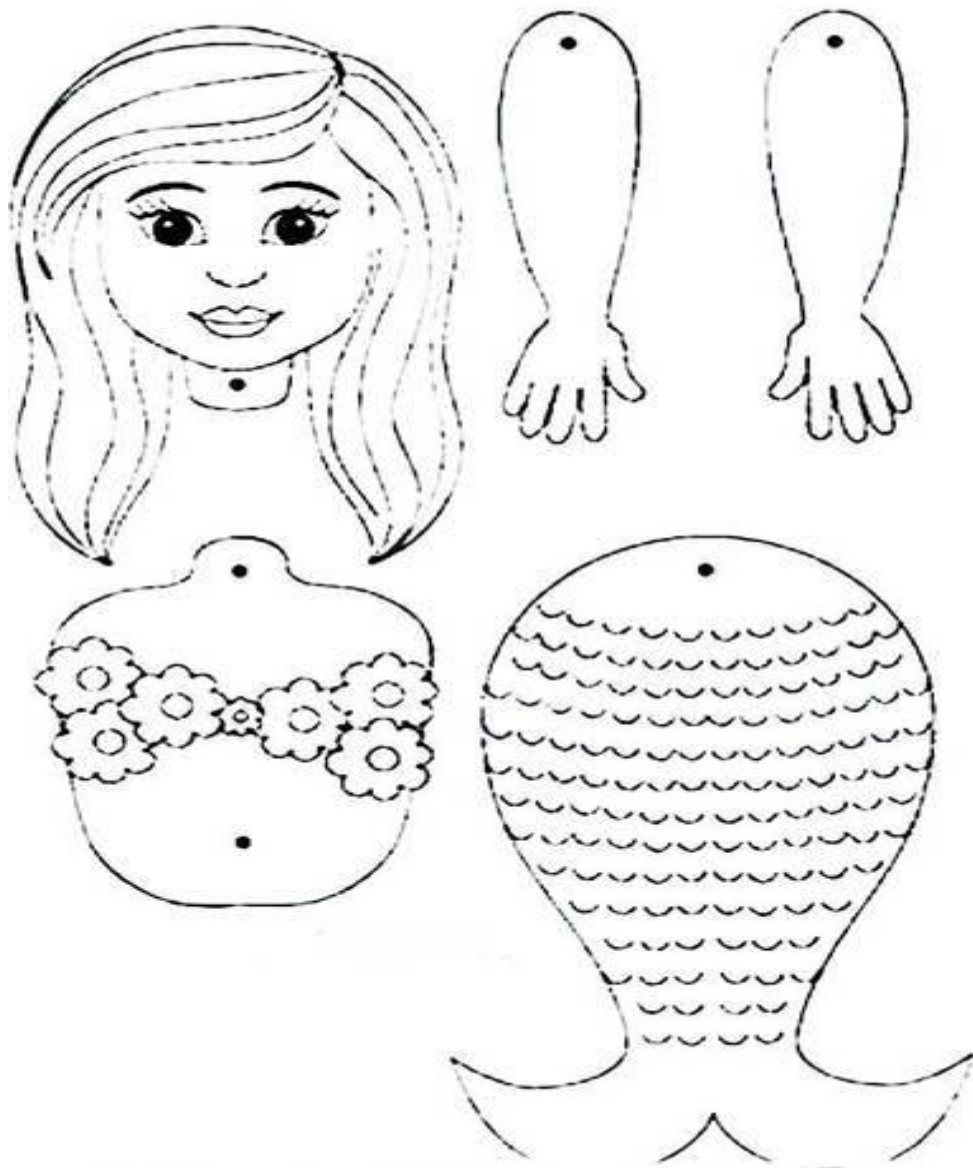


Área do conhecimento

Quarta-feira(19/08/2020)

Folclore

Pinte a lara com giz de cera. Depois cole em uma superfície dura. Agora recorte e fure no lugar marcado. Com uma barbante junte as parte do corpo. Agora e só brincar.



ATIVIDADE DE ARTES PARA O DIA 20/08/2020.

AGORA VAMOS TRABALHAR UM POUQUINHO SOBRE O FOLCLORE BRASILEIRO. E A PERSONAGEM ESCOLHIDA É A IARA, ELA É UMA SEREIA!

DEIXE SEU PEQUENO (A) PINTAR A IARA COMO ELE QUISE E COM AS CORES QUE QUISE. DEPOIS AJUDE-O A COLAR PAPEL RASGADO NA CAUDA.



4º Semana

Área do conhecimento

Segunda-feira(24/08/2020)

Você vai assistir o vídeo a Lenda do saci-pererê. Que está aqui abaixo neste link.



<https://www.youtube.com/watch?v=um1WHr1ejow>

Agora você vai pintar o seu pé de marrom e vermelho como na imagem acima. Agora faça a impressão do seu pé na folha para fazer um saci-pererê, depois faça os olhos e o cachimbo.

Educação Física-25/08/20

Atividade 04: **Bola no alvo**

Vamos precisar de um alvo bem grande pode ser um bambolê, fita adesiva e bolinhas de plástico ou de papel. Vamos passar várias vezes a fita adesiva no bambolê de forma que fique com a parte que gruda somente de um lado formando uma teia. Depois pendure o bambolê na altura em que a criança possa alcançar. Agora é só jogar a bolinha para grudar. Se a criança não conseguir você poderá grudar as bolinhas e pedir para a criança retirá-las.



<https://pt-br.facebook.com/clubebrincante/photos/bola-no-alvo-fiz-um-alvo-bem-grande-usando-um-bambol%C3%AA-e-fita-adesiva-e-pendurei-n/1066492993432181/>


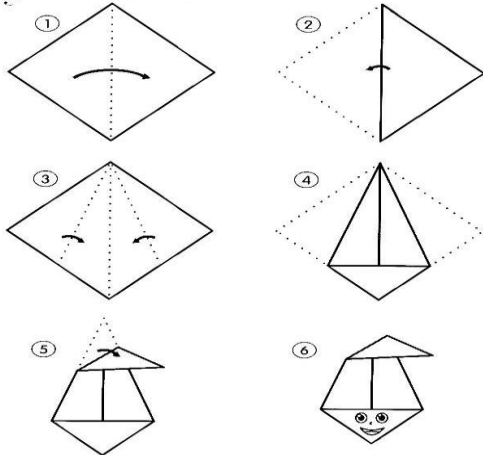
Área do conhecimento

Quarta-feira (26/08/2020)

Vamos fazer uma dobradura do saci-pererê e colar no palito de picolé.

Agora recorte o no pontilhado e faça a dobradura do saci.

3 DOBRADURA DO SACI.





ATIVIDADE DE ARTES PARA O DIA: 27/08/2020.

OUTRO PERSONAGEM DO FOLCLORE BRASILEIRO É O SACI-PERERÊ.

“O SACI TEM UMA PERNA SÓ, USA GORRO VERMELHO E PITA UM CACHIMBO DE BARRO. ELE É BEM LEVADO; CORRE E PULA POR TODO O LADO; APRONTA MIL TRAVESSURAS. É O MAIS SAPECA DAS CRIATURAS”!

COM AJUDA DE UM ADULTO, RECORTE O GORRO E COLE NA CABEÇA DO SACI-PERERÊ:



5° Semana

Área do conhecimento

Segunda-feira(31/08/2020)

Cotação de historia

Você vai assistir o vídeo da chapeuzinho vermelho. Que está aqui abaixo neste link.

https://www.youtube.com/watch?v=Rk8_1urkZU4



Agora que você assistiu o vídeo da chapeuzinho vermelho. Pinte com tinta vermelha ou cola colorida o capuz da chapeuzinho vermelho.



Educação Física-01/09/20

Atividade 05: **Jogo do Pinguim**

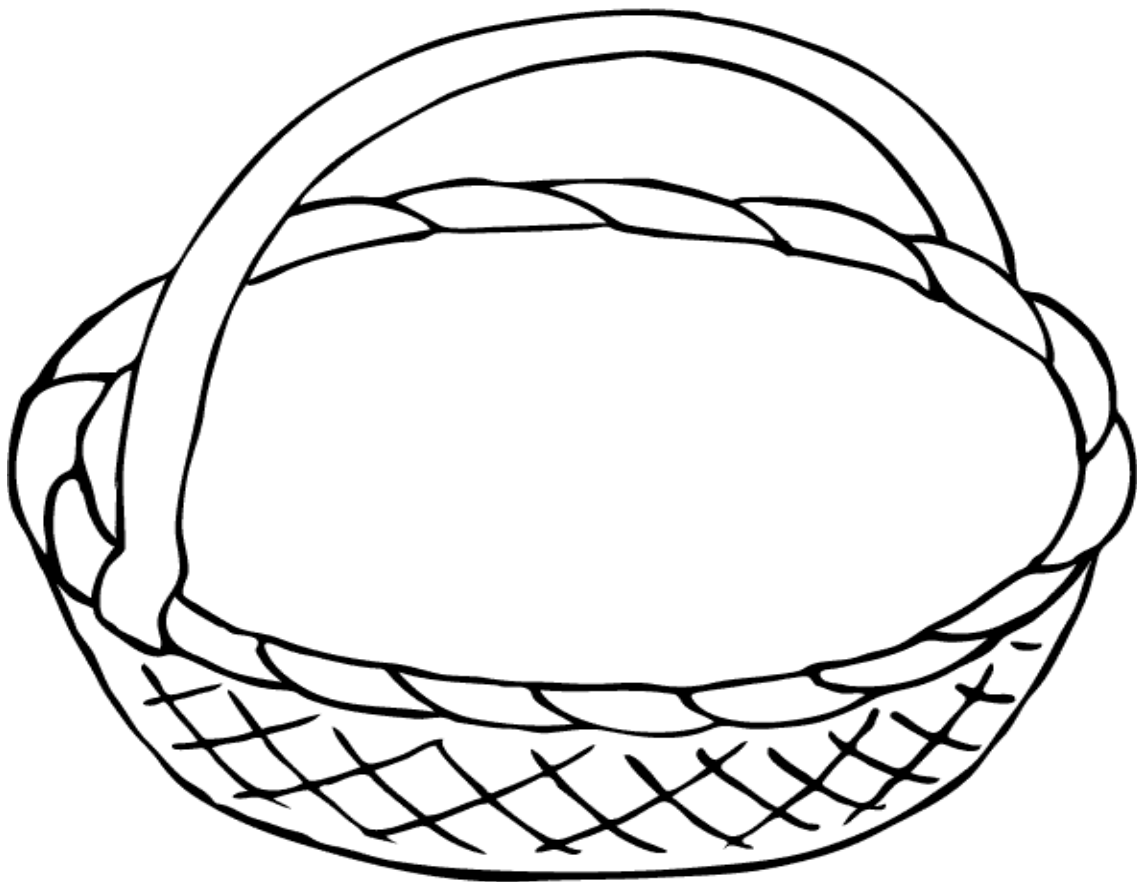
Coloque um balão entre os joelhos das crianças, estipule um caminho para que elas andem sem deixar o balão cair. Deixe a brincadeira mais interessante com obstáculos. Se o balão cair elas recomeçam o caminho.



Área do conhecimento

Quarta-feira (02/09/2020)

Faça 3 frutas com massinha de modelar e cole na cesta da chapeuzinho vermelho.



ATIVIDADE DE ARTES PARA O DIA: 03/09/2020.

CHEGOU A HORA DE BRINCAR DO JOGO DA MEMÓRIA E NOSSO JOGO VAI SER DA CHAPÉUZINHO VERMELHO. AJUDE SEU PEQUENO (A) RECORTAR AS CARTAS, CONVIDE TODOS DA SUA CASA E DIVIRTAM-SE! (NÃO PRECISA DEVOLVER O JOGO).



Fonte: <https://br.pinterest.com/pin/484418503664504679/>