



**CENHO - CENTRO EDUCACIONAL MUNICIPAL
NOVO HORIZONTE**

**ATIVIDADES COMPLEMENTARES
2º BIMESTRE**

**EDUCAÇÃO INFANTIL
PRÉ 1**

PROFESSORA: NILZA MENESES DE BARROS GERALDI

EMAIL: nilzamineira2016@gmail.com

CONTATO: (49) 99804-9261

DISCIPLINAS: ÁREAS DO CONHECIMENTO,
EDUCAÇÃO FÍSICA
E ARTES.

APRESENTAÇÃO

É MUITO AMOR ENVOLVIDO!

OLÁ MEUS AMORES, A PROF. TEM UM RECADINHO PARA VOCÊS, NÓS PRECISAMOS FICAR EM CASA SÓ MAIS UM POUQUINHO, ESPERANDO UM VÍRUS MUITO CHATO IR EMBORA DE VEZ!

MAS MESMO ESTANDO EM CASA VAMOS DISPONIBILIZAR ATIVIDADES PARA QUE VOCÊS JUNTAMENTE COM SUA FAMÍLIA POSSAM CONTINUAR A DESENVOLVER SEU POTENCIAL DE APRENDIZAGEM.

SÃO ATIVIDADES SIMPLES, MAIS FEITAS COM MUITO CARINHO, DE ALGUÉM QUE ESTÁ EM CASA, PARA VOCÊS QUE TAMBÉM ESTÃO EM CASA!

OBSERVAÇÃO: A CADA ATIVIDADE FEITA TIRE UMA FOTO OU FAÇA VIDEO E COLOQUE NO GRUPO DO WHATSAP, FACEBOOK (ATIVIDADE CENHO). A PARCERIA FAMÍLIA-ESCOLA QUE TEMOS CULTIVADO COM CERTEZA FAVORECE O CRESCIMENTO DO NOSSO TRABALHO E DAS NOSSAS CRIANÇAS.

TOME MUITO CUIDADO E LEMBRE-SE:

“NÃO ESTAMOS DE FÉRIAS, EVITE AO MÁXIMO SAIR DE CASA.”

BOM TRABALHO A TODOS (AS), COM CARINHO, PROF. NILZA!



“Família e Escola: relações de essência e convivência com base de valores para a formação do indivíduo.”


SEGUNDA-FEIRA 06/07/2020

ATIVIDADE 1

NOME: _____ DATA: _____

Olha que legal essa girafa!

Ela está do lado do número 1. Faça bolinhas de papel e cole no numeral 1.
Depois pinte a girafa e deixe-a bem linda.



TERÇA-FEIRA 07/07/2020

ATIVIDADES 2

NOME: _____ DATA: _____

Educação Física

Escadinha com calçados:

Coloque os calçados em linha reta deixando um espaço entre eles de aproximadamente 30 a 50 cm. Inicie fazendo um zig-zag faça 3 vezes. Ao terminar faça saltos estilo “canguru” com os pés juntos também repita 3 vezes.



QUARTA-FEIRA 08/07/2020


ATIVIDADES 3

NOME: _____ DATA: _____

“A dona aranha subiu pela parede.

“Veio a chuva forte e a derrubou...”

Que tal colar retalhos na aranha para deixá-la fofinha?



QUINTA-FEIRA 09/07/2020

ATIVIDADES 4

NOME: _____ DATA: _____

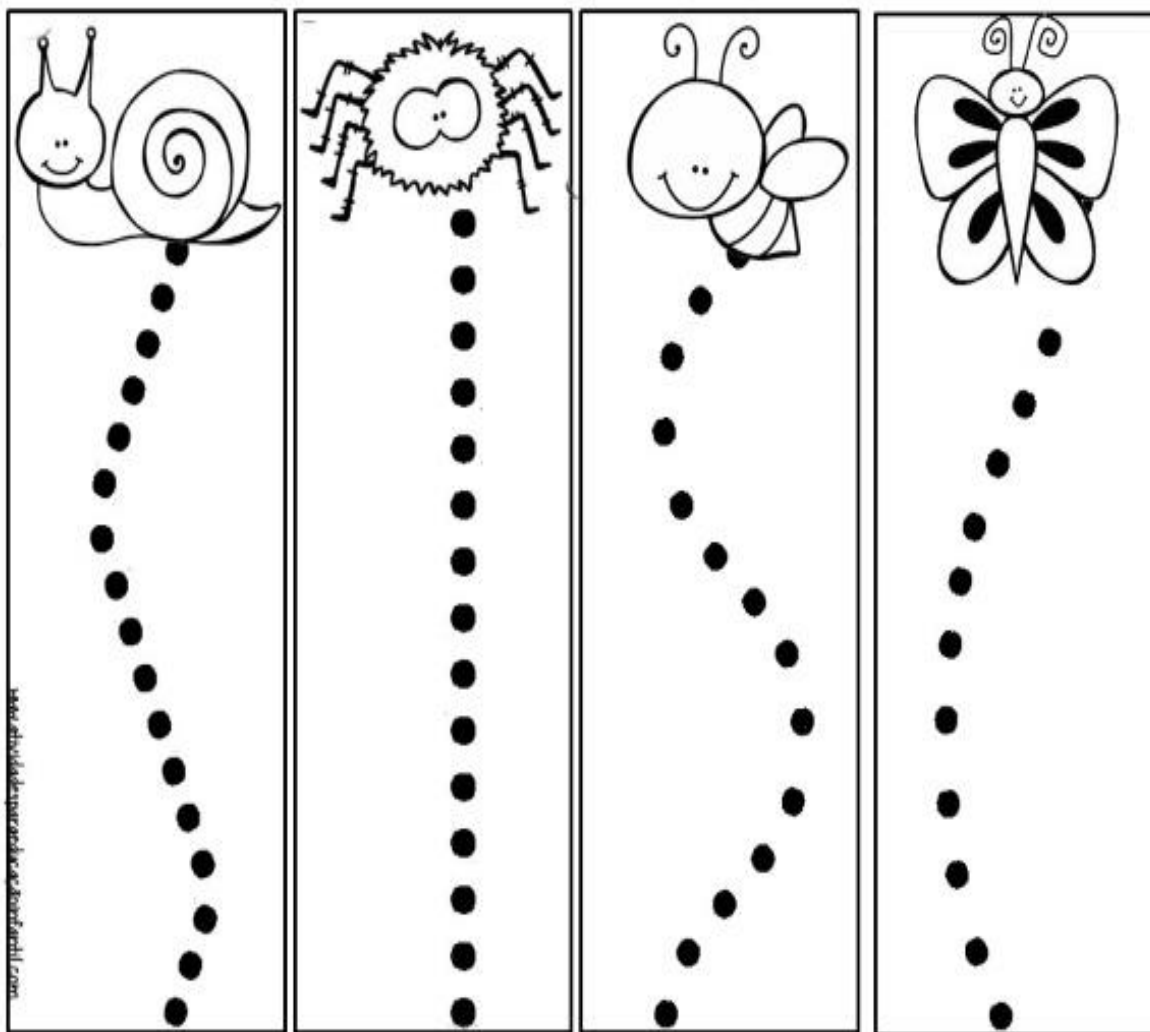
Disciplina: Artes Everlise dos SantosWhats: (46)9 8814 51 88

Olá gente linda, tudo bem com vocês, tudo certinho? Espero que sim!

Estão com saudade da escola, dos coleguinhas e dos professores? Estão né?! Eu tenho muita saudade de você! Infelizmente temos que continuar em casa, e nada melhor do que fazermos algumas atividades, não é mesmo?

Vamos pintar, rasgar e colar? Vai ser muito divertido!

**PINTE AS FIGURAS, DEPOIS MOLHE SEU DEDINHO NA TINTA
GUACHE E REPASSE AS LINHAS. VAI FICAR D+:**



Fonte: <https://atividadesparaeducacaoinfantil.com/2019/12/27/atividades-recorte-coordenacao-motora/>

SEXTA-FEIRA 10/07/2020

ATIVIDADES 5

NOME: _____ DATA: _____

Peppa e George são 2 irmãos bem engraçados.



Este é o número 2. Cole canjiquinha amarela no numeral.




SEGUNDA-FEIRA 13/07/2020

ATIVIDADES 6

NOME: _____ DATA: _____

Este é o cachorrinho Beto. Ele adora brincar com a bola.

Vamos ajudar o cachorrinho chegar até a bola, passando o dedinho no pontilhado com tinta ou cola colorida.



TERÇA-FEIRA 14/07/2020


ATIVIDADES 7

NOME: _____ DATA: _____

Educação Física

Corrida do papelão:

Você só precisa de dois pedaços de papelão (folha, jornal, EVA). O primeiro você irá colocar embaixo dos pés e o segundo segura nas mãos. Primeiro ele pisa em um dos papelões e, quando for dar o passo coloca o outro na frente, pisa nele e torna a repetir a operação, de tal forma que pise neles o tempo todo. O ideal para motivar a criança e que alguém corra junto com ela como se fosse competição, aonde quem chegar primeiro até um ponto da casa, vence.




QUARTA-FEIRA 15/07/2020

ATIVIDADES 8

NOME: _____ DATA: _____

A Magali ajuda seus pais a pastorear as ovelhas. Contem quantas ovelhas tem e faça bolinhas dentro do quadrado para representar o numeral correspondente. Depois pinte as ovelhas. Em seguida cubra o número 3 com algodão.




QUINTA-FEIRA 16/07/2020

ATIVIDADES 9

NOME: _____ DATA: _____

Disciplina: Artes Everlise dos SantosWhats: (46)9 8814 51 88

**AGORA QUE TAL PINTAR AS MÃOS COM TINTA GUACHE E
CARIMBAR NA FOLHA, FORMANDO OS RAIOS DOSOL? VAI FICAR LINDO!
(Caso não tenha tinta, pode desenhar as mãozinhas do seu pequeno(a)).**



SEXTA-FEIRA 17/07/2020

ATIVIDADES 10

NOME: _____ DATA: _____

**“Não atire o pau no gato-to, porque isso-so.
Não se faz, faz, faz, Jesus Cristo-to,
Nos ensina-na, a amar, a amar os animais...”**

O gato mimi se escondeu. Decore o jarro com papel picado para encontrar o gato mimi.



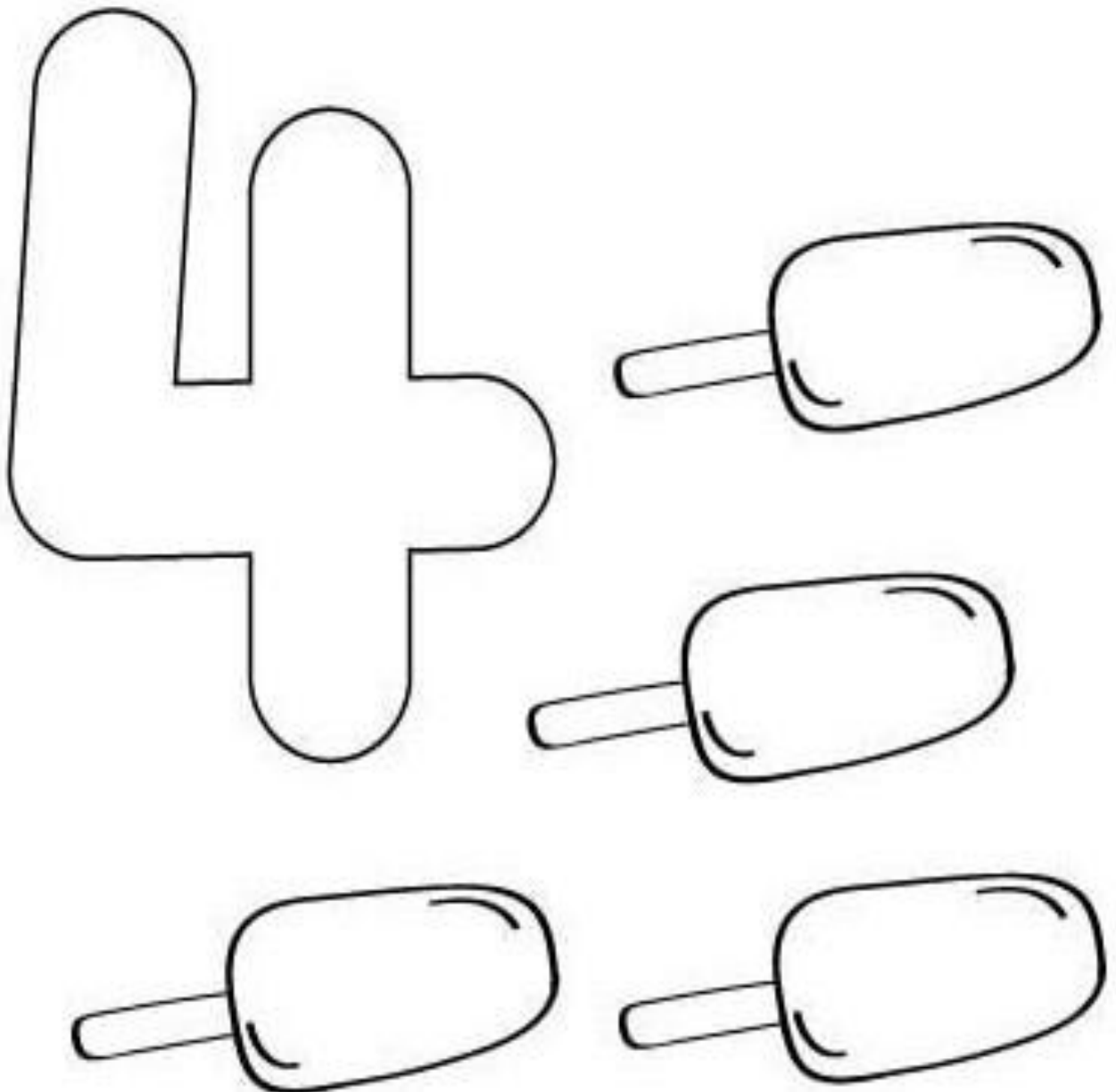
SEGUNDA-FEIRA 20/07/2020

ATIVIDADES 11

NOME: _____ DATA: _____

Olá eu sou o número 4.

Pinte os picolés usando cores diferentes, em seguida cubra o numeral 4 com raspas de lápis.



TERÇA-FEIRA 21/07/2020

ATIVIDADES 12

NOME: _____ DATA: _____

Educação Física

Bola no alvo:

A criança sentada no chão, com algumas bolinhas a sua frente (pode ser de papel ou outros objetos como ursinho), terá que pegar esses objetos e colocar dentro da caixa (pode ser um balde) que ficará atrás dela, usando somente os pés para isso. Ela deverá projetar o corpo para trás, como se fosse girar para trás e jogando a bola por cima da cabeça.



<https://www.facebook.com/edf.prof.marcos>

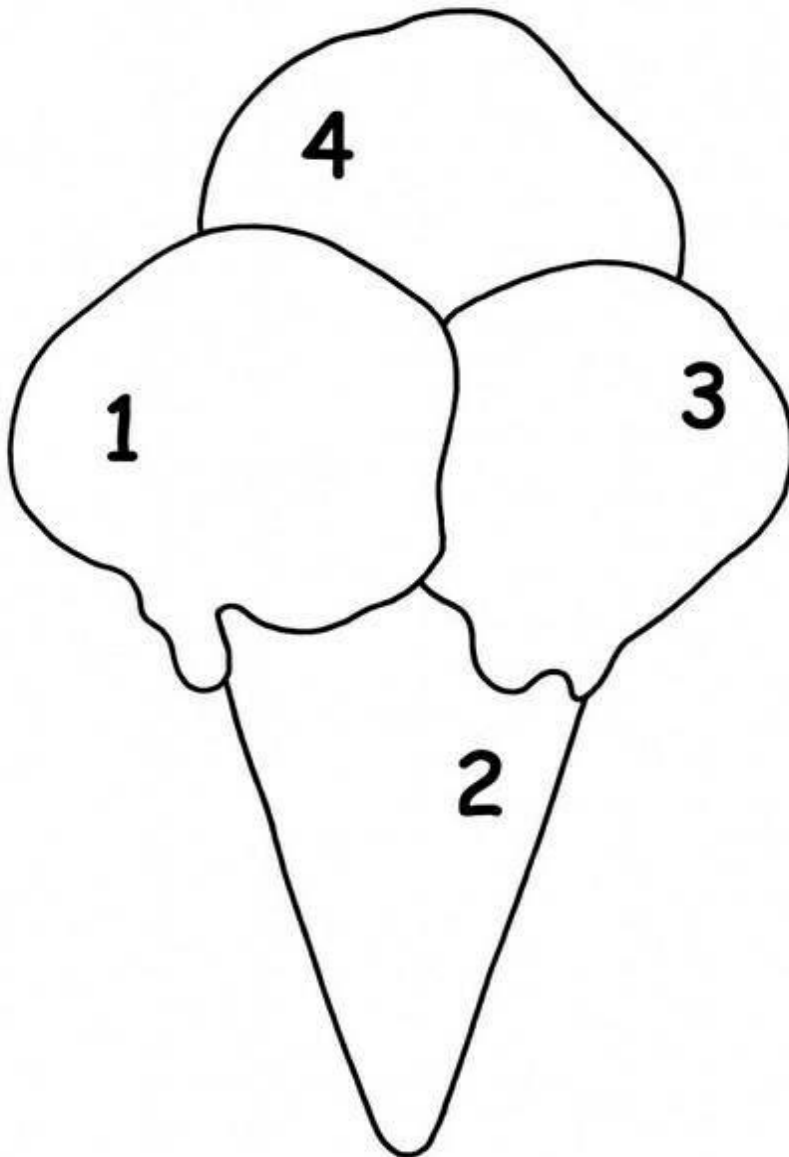
QUARTA-FEIRA 22/07/2020

ATIVIDADES 13

NOME: _____ DATA: _____

Pinte o sorvete nas cores correspondente.

Capriche, você é capaz!!!




QUINTA-FEIRA 23/07/2020

ATIVIDADES 14

NOME: _____ DATA: _____

Disciplina: Artes Everlise dos SantosWhats: (46)9 8814 51 88

**CHEGOU A HORA DE USAR TODA SUA FORÇA E RASGAR VÁRIOS
PEDAÇOS DE PAPÉIS, DEPOIS VOCÊ VAI COLAR NO CARACOL. ELE VAI
FICAR MUITO FELIZ!**



Fonte: <https://br.pinterest.com/pin/683632418409910918/>

SEXTA-FEIRA 24/07/2020


ATIVIDADES 15


NOME: _____ DATA: _____

Oi, eu sou o número 5.

Veja que 5 ratinhos estão ao meu redor?

Faça um belo colorido nos ratinhos sapecas, depois cubra o numeral 5 com farinha.





Crianças são como borboletas ao vento. Algumas voam rápido e outras pausadamente, porém todas voam do seu melhor jeito. Cada uma é diferente, cada uma é linda, única e especial.



Até a próxima meus amores...

Com carinho, Prof. Nilza!!!