

CENHO - CENTRO EDUCACIONAL MUNICIPAL NOVO HORIZONTE

ATIVIDADES COMPLEMENTARES 2º BIMESTRE
EDUCAÇÃO INFANTIL

SÉRIE: PRÉ 1 /2020

PROFESSORA: NILZA MENESES DE BARROS GERALDI

EMAIL: nilzamineira2016@gmail.com

CONTATO: 49 – 99804-9261

DISCIPLINAS EDUCAÇÃO INFANTIL: ÁREAS DO CONHECIMENTO, EDUCAÇÃO FÍSICA E ARTES.



APRESENTAÇÃO

É MUITO AMOR ENVOLVIDO!

OLÁ MEUS AMORES, A PROF. TEM UM RECADINHO PARA VOCÊS, NÓS PRECISAMOS FICAR EM CASA SÓ MAIS UM POUQUINHO, ESPERANDO UM VÍRUS MUITO CHATO IR EMBORA DE VEZ!

MAS MESMO ESTANDO EM CASA VAMOS DISPONIBILIZAR ATIVIDADES PARA QUE VOCÊS JUNTAMENTE COM SUA FAMÍLIA POSSAM CONTINUAR A DESENVOLVER SEU POTENCIAL DE APRENDIZAGEM.

SÃO ATIVIDADES SIMPLES, MAIS FEITAS COM MUITO CARINHO, DE ALGUÉM QUE ESTÁ EM CASA, PARA VOCÊS QUE TAMBÉM ESTÃO EM CASA!

OBSERVAÇÃO: A CADA ATIVIDADE FEITA TIRE UMA FOTO OU FAÇA VIDEO E COLOQUE NO GRUPO DO WHATSAP, FACEBOOK (ATIVIDADE CENHO). A PARCERIA FAMÍLIA-ESCOLA QUE TEMOS CULTIVADO COM CERTEZA FAVOR E O CRESCIMENTO DO NOSSO TRABALHO E DAS NOSSAS CRIANÇAS.

BOM TRABALHO A TODOS (AS), COM CARINHO, PROF. NILZA!

QUERIDO ALUNO(A), DEVIDO A SITUAÇÃO ATUAL EM RELAÇÃO AO COVID-19, AS AULAS CONTINUAM SUSPENSAS, ASSIM VAMOS FICAR ALGUNS DIAS SEM NOS VER, CONTINUO SENTINDO MUITAS SAUDADES, POREM TENHA A CERTEZA QUE É POR UMA BOA CAUSA: A PROTEÇÃO E CUIDADO COM A NOSSA SAÚDE.

TOME MUITO CUIDADO E LEMBRE-SE:

“NÃO ESTAMOS DE FÉRIAS, EVITE AO MÁXIMO SAIR DE CASA.”

LOGO MAIS, TUDO FICARA BEM E VOLTAREMOS A NOS ENCONTRAR E REALIZAR MUITAS DESCOBERTAS JUNTOS. AS ATIVIDADES AQUI PROPOSTAS SERÃO REALIZADAS COM O AUXILIO DE UM ADULTO DURANTE O PERÍODO DE ISOLAMENTO SOCIAL.



ORAÇÃO: ORAÇÃO DA CRIANÇA

“SANTO ANJO DO SENHOR, MEU ZELOSO GUARDADOR, SE A TI ME CONFIOU A PIEDADE DIVINA, SEMPRE ME REGE ME GUARDE, ME GOVERNE E ME ILUMINE. AMÉM”

AULA 1: DIA DAS MÃES

A ESCOLA PRECISA RESGATAR OS VALORES ÉTICOS ENTRE FILHOS E MÃES VALORIZANDO A FAMÍLIA.

JUSTIFICATIVA: O DIA DAS MÃES É UM DIA PARA CELEBRAR E AGRADECER A TODAS AS MÃES PELA DEDICAÇÃO, AMOR E CARINHO QUE DÃO A SEUS FILHOS DIARIAMENTE. É COMUM OS FILHOS FAZEREM SURPRESAS A SUAS MÃES DANDO PRESENTES OU ORGANIZANDO ATIVIDADES QUE DEMONSTREM TODA A ADMIRAÇÃO QUE SENTEM POR ELA.

OBJETIVOS: VALORIZAR O PAPEL DA MÃE EM CASA;


DESENVOLVER A CRIATIVIDADE;

INCENTIVAR O CARINHO PELA MÃE;


SOCIALIZAR.

HISTÓRIA: SE AS COISAS FOSSEM MÃES





SE A CASA FOSSE MÃE, SERIA A MÃE DAS JANELAS, CONVERSARIA COM A LUA SOBRE AS CRIANÇAS ESTRELAS, FALARIA DE RECEITAS, PASTÉIS DE VENTO, QUINDINS, EMPRESTARIA A COZINHA PRA LUA FAZER PUDINS.



SE A TERRA FOSSE MÃE, SERIA A MÃE DAS SEMENTES, POIS MÃE É TUDO QUE ABRAÇA, ACHA GRAÇA E AMA A GENTE.




SE UMA FADA FOSSE MÃE, SERIA A MÃE DA ALEGRIA, TODA MÃE É UM POUCO FADA... NOSSA MÃE FADA SERIA.



SE UMA BRUXA FOSSE MÃE, SERIA A MÃE GOZADA: SERIA A MÃE DA VASSOURA, DA FAMÍLIA VASSOURADA!




SE A CHALEIRA FOSSE MÃE, SERIA A MÃE DA ÁGUA FERVIDA, FARIA CHÁ E REMÉDIO PARA AS DOENÇAS DA VIDA.



SE A MESA FOSSE MÃE, AS FILHAS, SENDO CADEIRAS, SENTARIAM COMPORTADAS, TERIAM "BOAS MANEIRAS".



CADA MÃE É DIFERENTE: MÃE VERDADEIRA, OU POSTIÇA, MÃE VOVÓ E MÃE TITIA, MARIA, FILÓ, FRANCISCA, GERTRUDES, MALVINA, ALICE TODA MÃE É COMO EU DISSE.



COZINHA, ESCREVE, TRABALHA FORA, RI, ESQUECE, LEMBRA E CHORA.



TRAZ REMÉDIO E SOBREMESA...



TEM ATÉ PAI QUE É "TIPO MÃE" ...
ESSE, ENTÃO, É UMA BELEZA!

ATIVIDADES

MINHA RAINHA

- COLE UMA FOTO DE SUA MAMÃE



UMA FLOR PARA MINHA MAMÃE!

USE SUA CRIATIVIDADE E FAÇA UM LINDO ARRANJO DE FLORES PARA SUA MAMÃE.



NOME: _____ DATA: _____

RECORTE E COLAGEM

RECORTE E COLE GRAVURAS DE PRESENTES QUE VOCÊ GOSTARIA DE DAR PARA SUA MAMÃE!





COM A AJUDA DA MAMÃE RECORTE LETRAS QUE FORMEM O NOME DELA E COLE ABAIXO:

NOME: _____ DATA: _____

AULA 2: COORDENAÇÃO MOTORA

JUSTIFICATIVA: DURANTE ESTÁ FAIXA ETÁRIA NA QUAL AS CRIANÇAS SE ENCONTRAM, A CRIATIVIDADE E A VONTADE DE DESENVOLVER AS ATIVIDADES ESTÃO AFLORADAS. ENTRETENDO A COORDENAÇÃO MOTORA FINA PRECISA SER MAIS ESTIMULADA PARA QUE AS ATIVIDADES QUE ENVOLVAM UTILIZAÇÃO DE MOVIMENTOS FINOS SEJAM REALIZADAS DE FORMA MAIS CORRETA POSSÍVEL.


NO ENTANTO A PARTIR DA OBSERVAÇÃO CONTINUA DAS CRIANÇAS REALIZANDO AS ATIVIDADES, ONDE AS MESMAS AINDA NÃO POSSUEM MUITA NOÇÃO DE ESPAÇO, OU SEJA, PINTAM A FOLHA INTEIRA E NÃO SÓ O DESENHO QUE SE ENCONTRAM, OU RECORTAM AS GRAVURAS EM REVISTAS AO MEIO. DAI SURGE A NECESSIDADE DA PARTICIPAÇÃO DA FAMILIA NESTE PERÍODO DE QUARENTENA, QUE TEM MAIOR OBJETIVO A ESTIMULAÇÃO PARA REALIZAR AS ATIVIDADES COM MAIS PRECISÃO.

OBJETIVOS: ESTIMULAR AS CRIANÇAS A DESENVOLVEREM COM MAIOR PRECISÃO AS ATIVIDADES;

IDENTIFICAR PONTOS DE REFERENCIAS NO ESPAÇO, REPRESENTANDO PEQUENOS PERCURSOS E TRAJETOS.

ATIVIDADES

VAMOS CANTAR: AS VOGAIS



A E I O U - Crianças Inteligentes

CRIANÇAS INTELIGENTES • 37 mi de visualizações • há 4 anos

Se o que você procura para as crianças é: música infantil, vídeos educativos, história infantil e diversão, você está no lugar certo!

<https://www.youtube.com/watch?v=UBDZyAuFjDY>

A E I O U, A E I O U

A de aranha, A de anel, A de aranha andando do anel.

A E I O U, A E I O U

E de elefante, E de espinafre, E de elefante comendo espinafre.

A E I O U, A E I O U

I de iguana, I de igreja, I de iguana passeando na igreja.

A E I O U, A E I O U

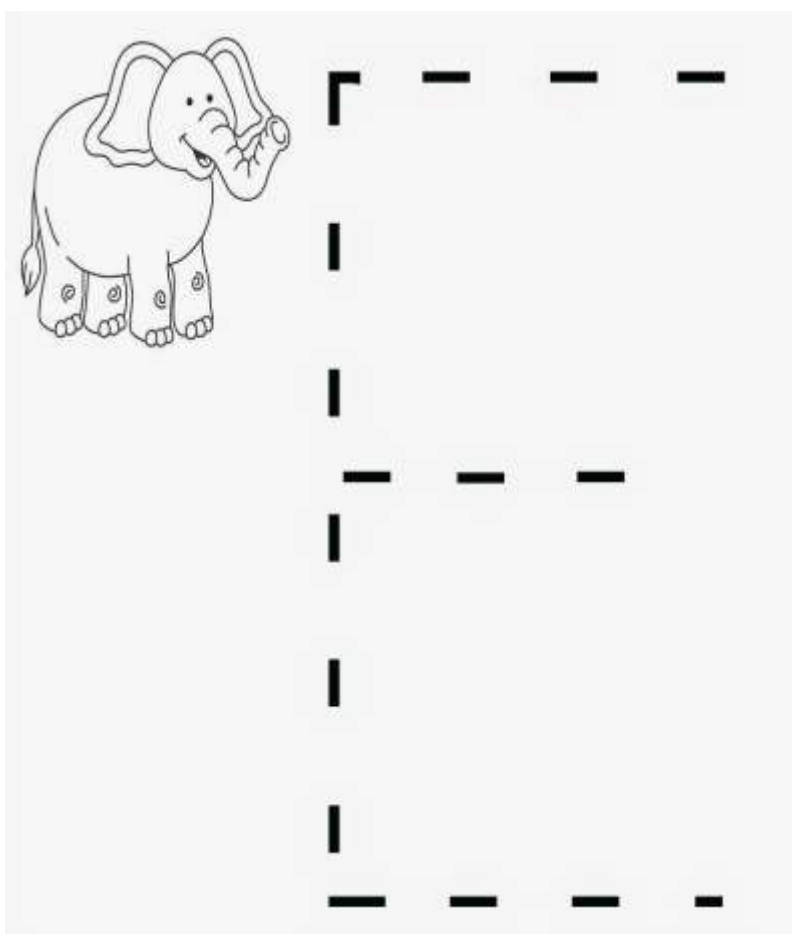
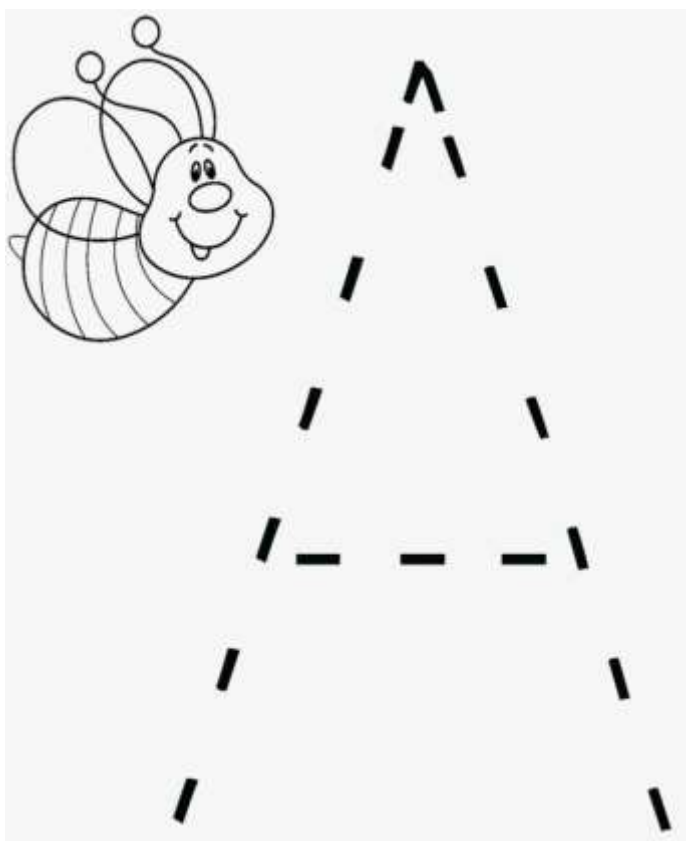
O de ovelha, O de orelha, O de ovelha berrando na orelha.



A E I O U, A E I O U

U de urubu, U de uvas, U de urubu voando sobre as uvas

A E I O U, A E I O U

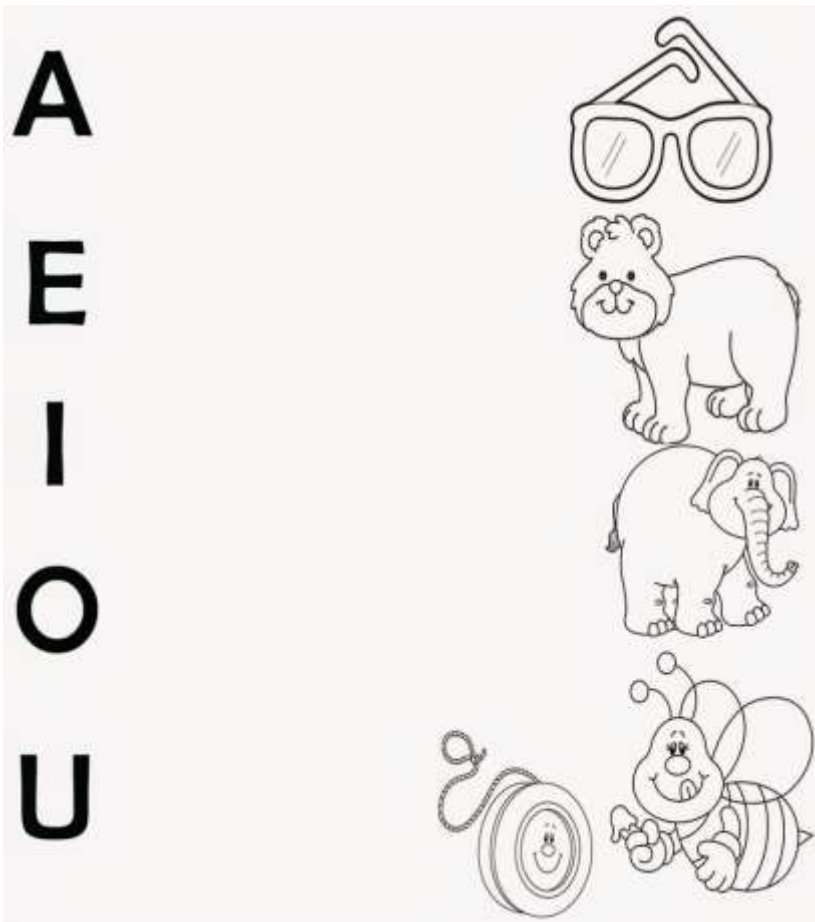
CUBRA OS PONTILHADOS DAS VOGAIS.








VAMOS LIGAR COM ATENÇÃO!





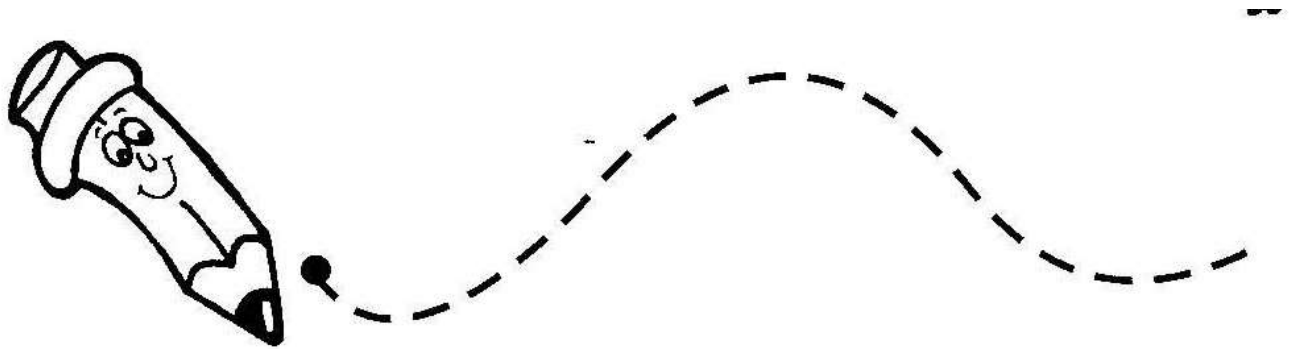
VAMOS FAZER AS VOGAIS NAS FLORES?

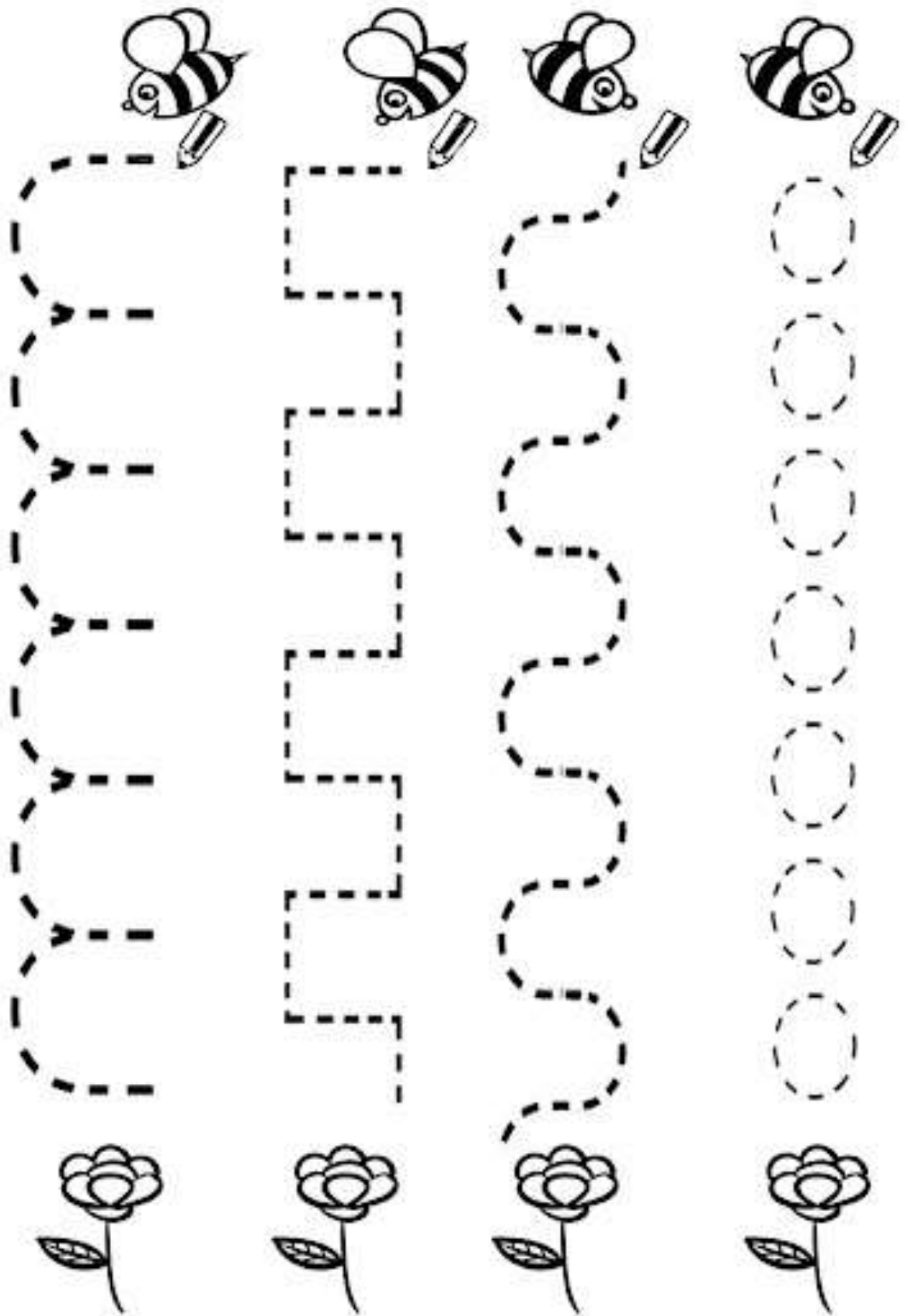


NOME: _____ DATA: _____


COORDENAÇÃO

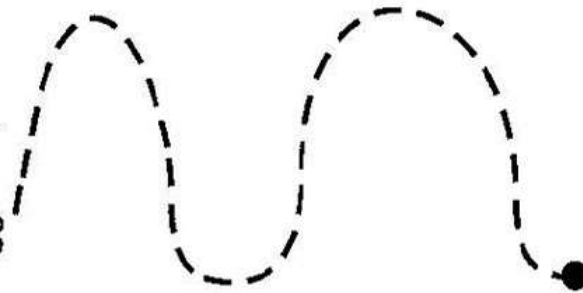
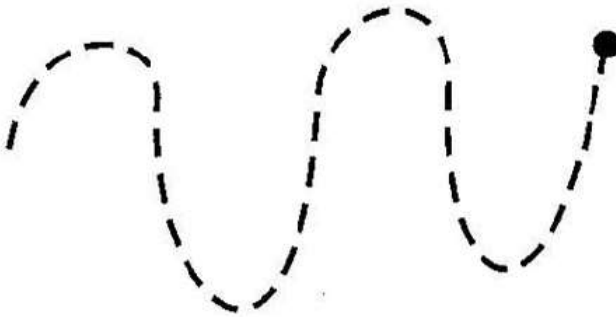
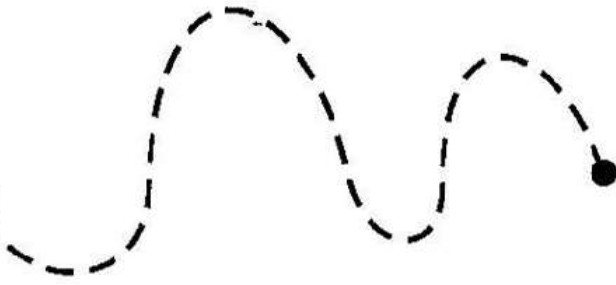
CUBRA OS PONTILHADOS COM MUITO CAPRICO E DEPOIS FAÇA UM BELO COLORIDO EM CADA IMAGEM.



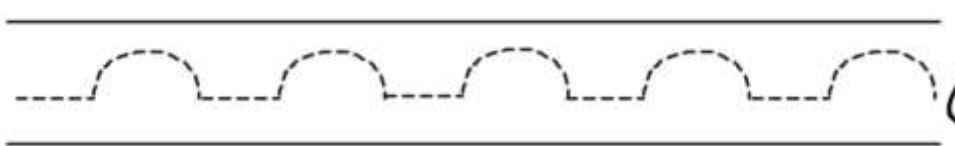
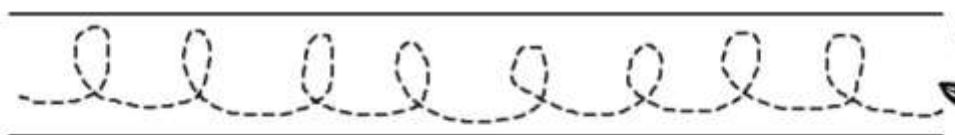

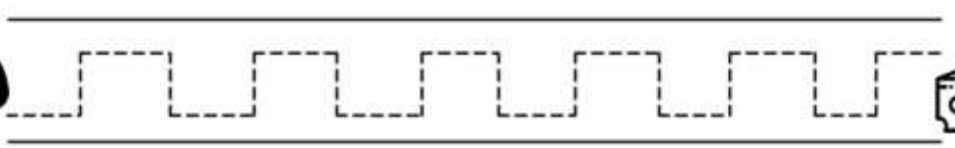
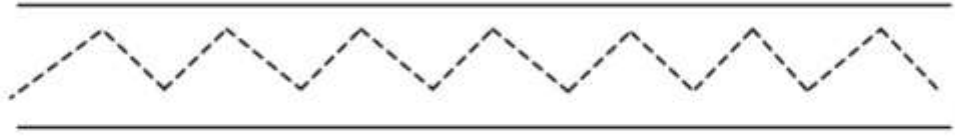


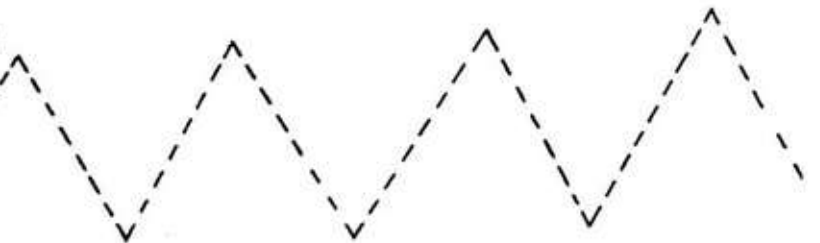

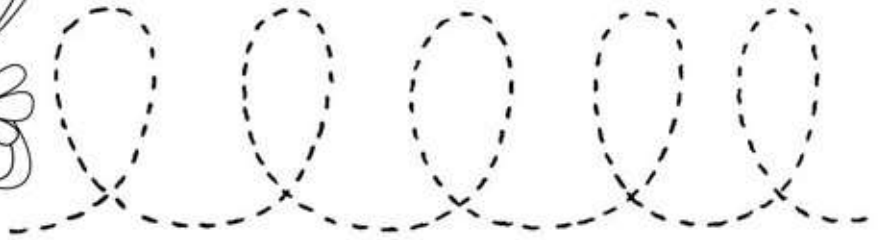

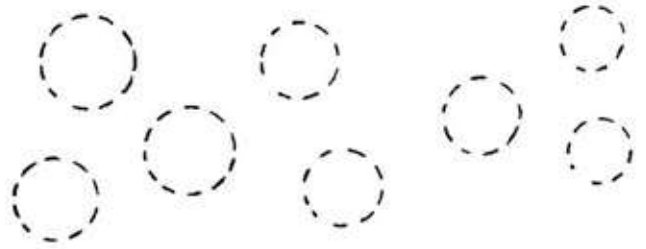

NOME: _____ DATA: _____





NOME: _____ DATA: _____





NOME: _____ DATA: _____

BRINCANDO E APRENDENDO

BRINCADEIRA 1: ESTA BRINCADEIRA TRABALHA COORDENAÇÃO MOTORA, EQUILÍBRIO E LATERALIDADE!

REÚNA A FAMÍLIA: VAMOS PRECISAR DE BRINQUEDOS, DOIS TAPETES E DUAS CAIXAS. DIVIDA A FAMÍLIA EM 2 EQUIPES, CADA EQUIPE DEVE ESCOLHER UM PARTICIPANTE PARA DEITAR NOS TAPETES E OUTRO PARA ALCANÇAR OS BRINQUEDOS, O PARTICIPANTE DEVE COLOCAR OS BRINQUEDOS NOS PÉS DE QUEM ESTIVER DEITADO, ASSIM QUE O BRINQUEDO ESTIVER ENCAIXADO O PARTICIPANTE QUE ESTIVER DEITADO DEVE SE INCLINAR COM OS PÉS PARA CIMA E COLOCAR O BRINQUEDO NA CAIXA, O OBJETIVO DESTA BRINCADEIRA É TRABALHAR PRINCIPALMENTE COM PÉS, ENTÃO VAMOS LÁ...



BRINCADEIRA 2: ATIVIDADE DE CONCENTRAÇÃO MOTORA FINA, AJUDA NA CONCENTRAÇÃO, AUXILIA NA ESCRITA ENTRE OUTROS...

VOCÊ VAI PRECISAR DE ESCORREDOR DE MACARRÃO, MACARRÃO ESPAGUETE, MAS PODE SUBSTITUIR POR CANUDOS OU PALITOS.

A BRINCADEIRA CONSISTE EM COLOCAR EM CADA FURO DO ESCORREDOR O MACARRÃO.



NOME: _____ DATA: _____

AULA 3: ANIMAIS E MEIO AMBIENTE

JUSTIFICATIVA: SABEMOS A IMPORTÂNCIA DOS ANIMAIS PARA O NOSSO MEIO AMBIENTE, SABEMOS TAMBÉM O QUANTO É IMPORTANTE CONSCIENTIZAR AS NOSSAS CRIANÇAS ATRAVÉS DO CONHECIMENTO SOBRE ANIMAIS, PARA NO FUTURO SEREM PESSOAS CONSCIENTIZADAS QUE RESPEITEM A NATUREZA E PRINCIPALMENTE OS ANIMAIS E O MEIO AMBIENTE.

QUEREMOS TAMBÉM TRANSMITIR UMA MENSAGEM DE APRENDIZAGEM PARA NOSSAS CRIANÇAS E PARA OS PRÓPRIOS PAIS, QUE PRECISAM ALETORIAMENTE PASSAR A MESMA MENSAGEM PARA SEUS FILHOS EM CASA.

OBJETIVOS: FORNECER AS CRIANÇAS O CONHECIMENTO, INFORMAÇÃO, PARA DESPERTAR A CURIOSIDADE, COM O CONTATO MAIS PRÓXIMO DOS ANIMAIS, FAZENDO ASSIM DESPERTAR O CUIDADO E O CARINHO COM ESSES BICHINHOS.

ESTIMULAR A PERCEPÇÃO E O DESENVOLVIMENTO DE IMAGEM E SOM.

VALORIZAR OS ANIMAIS COMO SERES IMPORTANTES E A NECESSIDADE DA SUA PRESERVAÇÃO NO MEIO AMBIENTE.

ATIVIDADES

VAMOS CANTAR: NÃO ATIRE O PAU NO GADO



Atirei o pau no gato - DVD Galinha Pintadinha 2 - Para Crianças e Bebês

Galinha Pintadinha 🎧 445 mi de visualizações • há 9 anos

Ouçã a Galinha Pintadinha no Spotify: <https://open.spotify.com/artist/070CnHC2iZh5oLpyWYPf8h> Veja os clipes no Netflix: <https://www.netflix.com/title/81000000>

https://www.youtube.com/results?search_query=N%C3%83O+ATIRE+O+PAU+NO+GATO

Não atire o pau no gato (to-to)

Porque isso (Isso-Isso)

Não se faz (faz-faz)

O gatinho (nho-nho)


É nosso amigo (go-go)

Não devemos maltratar

Os Animais

Miau!

PINTE O GATO:



NOME: _____ DATA: _____

VAMOS CANTAR: SÍTIO DO SEU LOBATO



Sítio do seu Lobato | Músicas infants | 20 minutos

MundoDasCriançasTV • 6,7 mil de visualizações • há 2 anos

SEU LOBATO TINHA UM SÍTIO IA, IA, Ô! E NO SEU SÍTIO TINHA UMA VAQUINHA, IA, IA, Ô! ERA MU, MU, MU PRA CÁ ERA MU, ...

<https://www.youtube.com/watch?v=kTgtJISbIFg>

Seu lobato tinha um sítio, ia, ia ô!
E nesse sítio tinha um pato, ia, ia, ô!
Era quá, quá, quá pra cá! era quá, quá, quá pra lá!
Era quá, quá, quá pra todo lado, ia, ia ô!
Seu lobato tinha um sítio, ia, ia, ô!
E nesse sítio tinha uma vaca, ia, ia ô!
Era mu, mu, mu pra cá! era mu, mu, mu pra lá!
Era mu, mu, mu pra todo lado, ia, ia ô!
Seu lobato tinha um sítio, ia, ia, ô!
E nesse sítio tinha um porco, ia, ia, ô!
Era óinc, óinc, óinc pra cá! era óinc, óinc, óinc pra lá!
Era óinc, óinc, óinc pra todo lado, ia, ia ô!
Seu lobato tinha um sítio, ia, ia, ô!
E nesse sítio tinha uma ovelha, ia, ia, ô!

OUÇA A MÚSICA E CONVERSEM SOBRE COMO PRESERVAR O NOSSO MEIO AMBIENTE




A NATUREZA CLIP

Sandra Leite • 157 mil visualizações • há 4 anos

clipe gospel infantil.


<https://www.youtube.com/watch?v=XmarfVILlVl>

VAMOS ENFEITAR A GALINHA, USANDO PENAS E GRAVETOS!




NOME: _____ DATA: _____

**QUE SOM FAZ O PORQUINHO?
DESENHE AS MANCHAS DE BARRO EM SEU CORPO**



A OVELHINHA ESTÁ COM FRIO, VAMOS COBRI-LA COM ALGODÃO.



NOME: _____ DATA: _____

AULA 4: CONTAÇÃO DE HISTÓRIA

JUSTIFICATIVA: ESTABELEECER UMA PARCERIA CONSTANTE ENTRE PAIS E FILHOS, A FIM DE OBTER COOPERATIVIDADE, PROPORCIONANDO MOMENTOS DE ENCANTAMENTO ATRAVÉS DA LITERATURA INFANTIL, LEVANDO AS CRIANÇAS AO MUNDO DA IMAGINAÇÃO.

OBJETIVOS: ADQUIRIR INTERESSE DE HISTÓRIA;
DESENVOLVER A EXPRESSÃO ORAL;
CONFRONTAR A REALIDADE E A FANTASIA; ENTENDER O CUIDADO COM OS LIVROS;
FAMILIARIZAR-SE COM MOMENTOS DE DRAMATIZAÇÃO;
DESEFRUTAR E VALORIZAR OS CONTOS DE FADAS;
ATRAVÉS DA SOCIALIZAÇÃO ENTRE A FAMÍLIA;
ENTENDER QUE OS LIVROS SÃO NOSSOS AMIGOS E PRECISAM DE CUIDADOS.

ATIVIDADES

SUGESTÕES DE HISTÓRIAS:

DOUGLAS QUE UM ABRAÇO



Histórias Meu Anjo apresenta: Douglas quer um abraço - David Melling

EMEI MEU ANJO Marília-SP • 6,3 mil visualizações • há 11 meses

Uma emocionante história sobre o abraço perfeito...

<https://www.youtube.com/watch?v=JkXd8K8kjwt>

O RATINHO, O MORANGO VERMELHO MADURO, E O URSO ESFOMEADO.



Filme O ratinho, o morango vermelho maduro e o grande urso esfomeado

Cristinny Maia • 81 mil visualizações • há 7 anos

Uma pequena edição para um trabalho da faculdade sobre o audacity. Levando em conta a edição que não está muito boa.

<https://www.youtube.com/watch?v=bcFFcpE63n0>

NOME: _____ DATA: _____

PIQUENIQUE LITERÁRIO:

PODE SE REUNIR NO PÁTIO DE CASA OU JARDIM, DENTRO DE CASA PODE COLOCAR UM TAPETINHO GOSTOSO NA SALA, E CARREGAR OS LIVROS DENTRO DE UMA CESTINHA OU DENTRO DE UMA TOALHA (FAZENDO UMA TROUXA).

FAÇA UMA RODA COM QUEM ESTIVER EM CASA, PAIS, IRMÃOS... ENFIM COMO FOR A SITUAÇÃO DA FAMÍLIA. E FAÇAM UM MOMENTO DE LEITURA COM MUITA DRAMATIZAÇÃO E DEIXE A IMAGINAÇÃO FLUIR. SE QUISER INCLUIR UM LANCHINHO JUNTO É BACANA.

REGISTRE ATRAVÉS DE FOTOS OU VÍDEOS COMO FORAM ESTES MOMENTOS DE HISTÓRIAS.

AULA 5: MUSICALIZAÇÃO

JUSTIFICATIVA: ENSINAR A MÚSICA NA EDUCAÇÃO INFANTIL CONSISTE EM GARANTIR A CRIANÇA A POSSIBILIDADE DE VIVENCIAR E REFLETIR SOBRE QUESTÕES MUSICAIS, NUM EXERCÍCIO SENSÍVEL E EXPRESSIVO QUE TAMBÉM OFERECE CONDIÇÕES PARA O DESENVOLVIMENTO DE HABILIDADES E FORMULAÇÃO DE ELABORAÇÃO DE CONCEITOS.

OBJETIVOS: INSERIR E UTILIZAR A MUSICALIZAÇÃO DENTRO DO AMBIENTE FAMILIAR;

MEMORIZAÇÃO DAS LETRAS DAS MÚSICAS;

PERCEPÇÃO DE ESTRUTURAS RITMA PARA EXPRESSAR-SE CORPORALMENTE POR MEIO DA DANÇA E DE OUTROS MOVIMENTOS;

EXPLORAÇÃO DA LINGUAGEM CORPORAL PARA EXPLORAR SONS E RITMOS DIVERSOS.

ATIVIDADES

VAMOS PASSEAR NA FLORESTA?

EM CÍRCULO RECITE AS FRASES E PEÇA QUE AS CRIANÇAS REPITAM E SE MOVIMENTEM DE ACORDO COM A REPRESENTAÇÃO DOS FATOS NARRADOS NA HISTÓRIA, SE DESEJAR PODE FAZER ADAPTAÇÃO.



Palavra Cantada | Brincadeiras de Corda - Eu Vou Tomar Banho

Palavra Cantada Oficial 314 mil visualizações • há 1 ano

Pular corda ou cantar com os amigos? O melhor é juntar os dois! Aprenda essa brincadeira que é ótima para fazer em grupo! EU ...

Legendas

<https://www.youtube.com/watch?v=Enp7GVAdnPk>

CONFECCIONAR INSTRUMENTOS MÚSICAIS COM RECICLÁVEIS


MODELOS:



CANTANDO E PINTANDO:

O SAPO

O SAPO NÃO LAVA O PÉ
NÃO LAVA PORQUE NÃO QUER,
ELE MORA LÁ NA LAGOA
NÃO LAVA O PÉ
PORQUE NÃO QUER,
MAS QUE CHULÉ!




NOME: _____ DATA: _____

BORBOLETINHA




**BORBOLETINHA,
ESTÁ NA COZINHA
FAZENDO CHOCOLATE
PARA MADRINHA.**

**POTI POTI, PERNA DE PAU,
OLHO DE VIDRO E
NARIZ DE PICA-PAU**



DONA ARANHA

A DONA ARANHA
SUBIU PELA PAREDE
VEIO A CHUVA FORTE
E A DERRUBOU
JÁ PASSOU A CHUVA
O SOL JÁ VAI SURGINDO
E A DONA ARANHA
CONTINUA A SUBIR
ELA É TEIMOSA E DESOBDIENTE
SOBE, SOBE, SOBE,
NUNCA ESTÁ CONTENTE



A COBRA
CANTIGA POPULAR

A COBRA NÃO TEM PÉ
A COBRA NÃO TEM MÃO,
COMO É QUE A COBRA SOBE
NO PEZINHO DE LIMÃO?
VAI SE ENROLANDO
VAI, VAI, VAI...



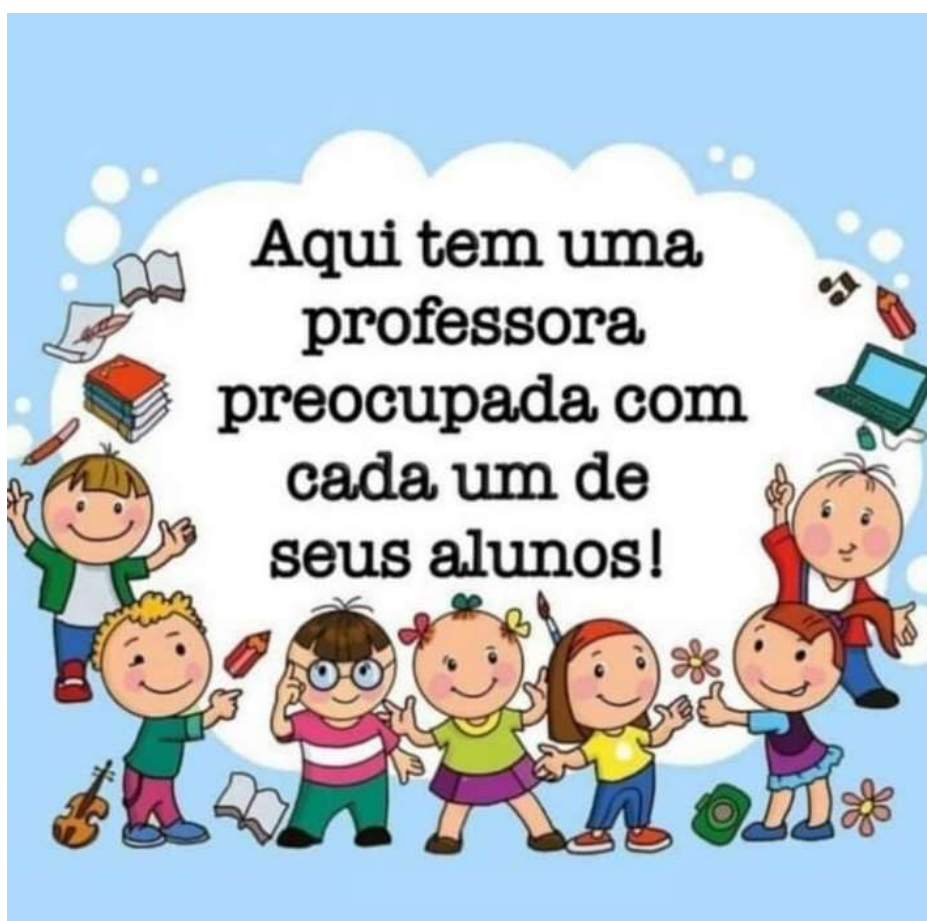
VOL 4
PAG 39



NOME: _____ DATA: _____

DICAS E BRINCADEIRAS NA QUARENTENA:

- MORTO-VIVO;
- PEDRA, PAPEL E TESOURA;
- CAÇANDO OBJETOS;
- DANÇAS;
- MIMICAS;
- GUERRA DE TRAVESSEIROS;
- CABANINHA;
- TELEFONE SEM FIO;
- PASSA ANEL;
- CANTIGAS DE RODA.



CHEGAMOS AO FINAL DESTA AVENTURA!

**ATÉ A PROXIMA!
BEIJOS PROF. NILZA.**

Disciplina: Artes

Turma: Pré 1

Professora: Everlise dos Santos

Whats: (46) 9 8814 51 88




Aluno (a): _____

Olá pequenos artistas, tudo bem? Estão brincando bastante, se cuidando, lavando bem as mãozinhas? Que bom!

Estou com muita saudade de vocês. E vocês, estão com saudade da escola? Aposto que sim! E para matar um pouquinho dessa saudade, que tal fazermos algumas atividades?

Vamos começar reconhecendo as Cores, o que acham?

Que tal pintar cada figura com a cor correspondente? Sol – amarelo, Morango – vermelho, Sapo – verde e Borboleta – azul.




Fontes: <http://www.comoaprenderdesenhar.com.br/sol-para-colorir-e-imprimir-muito-facil/>

<https://imagensemoldes.com.br/desenhos-para-colorir-de-frutas-8/>

<https://www.pintarcolorir.com/desenhos/sapo/pintar-colorir-sapo-008>

<https://br.pinterest.com/pin/431149364324069148/>

Escolha as cores que mais gosta e pinte o peixinho, deixe ele bem lindo. Você pode usar lápis de cor, giz de cera ou tinta guache. Capriche!




Fonte: <https://amordepapeis.com.br/peixe-desenho-para-colorir/>


Chegou a hora de falar sobre as formas geométricas, mas eu acredito que vocês já as conhecem, não é mesmo?

Pinte as formas com as cores azul, amarelo e vermelho, em seguida, passe seu dedinho em volta de cada uma, é com você pequeno artista:


QUADRADO



CÍRCULO

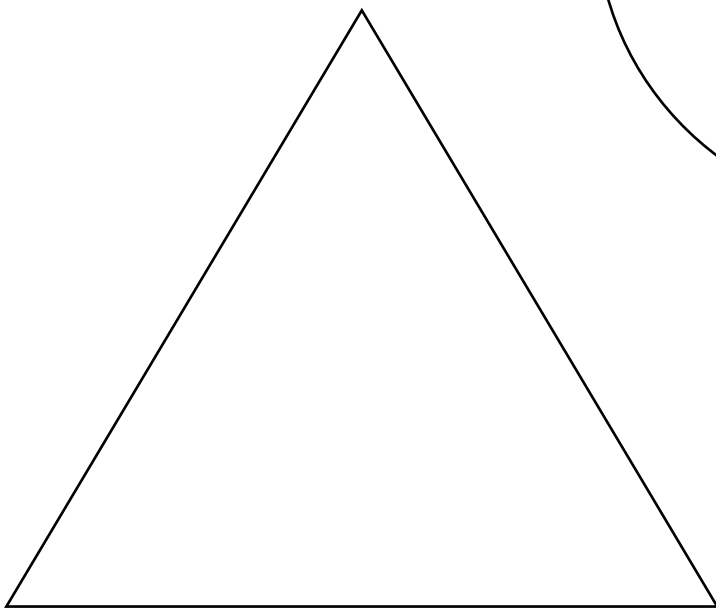




TRIÂNGULO



Fonte: <https://www.colorirgratis.com/desenhos-de-formas-geom%C3%A9tricas-para-colorir.html>

Chegou a hora de fazer colagens, oba! Cole grãos(arroz, feijão, pipoca...)
em volta das formas geométricas:



Educação Física- Pré I

Professora Ezequiele Furlanetto – Whatsapp: 049998034778

Aluno: _____

Olá queridos alunos a saudade só aumenta a cada dia que passamos longe, mas faz se necessário para nos protegemos uns aos outros. Logo estaremos juntos. Cuidem-se!

Jogos e Brincadeiras

Atividade 01: Bolhas de sabão

Com ajuda da mamãe ou do papai misture duas colheres de sopa de detergente em um copo de água. Mexa bem e com um canudinho assopre. Quanto mais devagar a criança assoprar, maior ficará a bolha. Boa diversão!



<https://paisefilhos.uol.com.br/wp-content/uploads/2019/07/bolhas-de-sabao.jpg>

Atividade 02: Quando o líder disser: "Morto!", todos ficarão agachados. Quando o líder disser: "Vivo!", todos darão um pulinho e ficarão de pé. Quem não cumprir as ordens é eliminado, até sobrar um só participante, que será o vencedor e o próximo líder. O grau de dificuldade da brincadeira varia conforme a velocidade em que os comandos são dados, lembrando que as sequências das ordens podem variar, por exemplo: "Vivo! Vivo! Vivo! Morto! Morto! Vivo!". Isso irá confundir os jogadores e exigirá ainda mais atenção dos participantes. Chame toda a sua família para brincar!

<https://delas.ig.com.br/filhos/brincadeiras/morto-vivo/4e3d82875cf358183f000013.html>

Atividade 03: Carrinho de mão

Convide o papai e a mamãe para brincar. Trace duas linhas no chão uma de largada e outra de chegada. Os participantes devem se dividir em duplas atrás da linha de largada. Todos contam até três e um dos corredores se abaixa, estica as pernas para trás e apoia as mãos no chão. O outro corredor levanta as pernas do

parceiro e começam a correr, um com os pés e outro com as mãos. Vence quem chegar primeiro na linha de chegada. Essa brincadeira deve ser feita na grama se possível. Vamos nessa!



Atividade 04: Passa anel

Na brincadeira chamada passa anel, as crianças são posicionadas em roda ou ao lado uma da outra com as mãos fechadas em forma de concha. Então uma das crianças vai passando pelas outras também com as mãos fechadas em forma de concha, dizendo: receba esse anel e não conte a ninguém. A criança que está com o anel passa as suas mãos por dentro das mãos das outras e escolhe uma para deixar o anel sem que ninguém saiba, elas devem disfarçar para que o adivinhador não perceba que quem recebeu o anel. Por fim, o adivinhador tenta descobrir com quem está o anel. Se ele acertar, torna-se o passador de anel, se errar, aquele que ficou com o anel escondido nas mãos torna-se o passador e começa de novo a brincadeira.

Divirtam-se!

<https://jogodobrinca.com/passa-anel/>